

## PANEL EJECUCIÓN METAS 2025

El panel “Ejecución de Metas – 2025” tiene como propósito principal brindar una visión clara, precisa y actualizada sobre el cumplimiento de las metas de formación, facilitando su seguimiento y control en relación con los objetivos establecidos para la vigencia 2025.

El panel permite a los usuarios consultar información organizada y consolidada sobre el avance de los programas de formación, tanto a nivel general como detallado por centro, municipio, nivel de formación y programas específicos.

### Descripción de las vistas

**Resumen:** Aquí encontrará una visión consolidada de la ejecución metas, organizada por nivel de formación.

**Resumen PE-04:** Aquí encontrará una visión consolidada de la ejecución de las metas, organizada por nivel de formación del PE-04

**Ejecución 2025:** Incluye la ejecución de metas a nivel de centro de formación. en los cálculos de esta vista, se tienen en cuenta tanto las fichas correctamente programadas como las que no lo están.

**Detalle Ejecución:** Presenta la ejecución de la formación en el año 2025 incluyendo los grupos que provienen de vigencias anteriores. Se muestra la información a nivel de grupo y podrá consultar el detalle de la ejecución por convenio, programa especial, línea tecnológica, red de conocimiento, programa de formación, entre otros.

**Detalle Ejecución por Municipio:** Contiene información de número de programas, número de instituciones educativas, cantidad de grupos y cantidad de matriculados por nivel de formación, y se podrá consultar por código del municipio y nombre del municipio.

**Ejecución Ruralidad:** Proporciona una visión georreferenciada de la ejecución de cupos.

**PE-04 2025:** Esta vista muestra la ejecución de metas de acuerdo con la información dispuesta en el PE-04, es decir, que incluye únicamente los grupos fichas correctamente programadas.

**Estrategias PND 2025:** Muestra la ejecución de metas de las estrategias del Plan Nacional de desarrollo (CampeSENA y Economía Popular) a nivel de Centro de Formación con la información dispuesta en el PE-04.

**Programación de Grupos 2025:** permite consultar los grupos que se encuentran correctamente programados y no correctamente programados.

**Estado de los aprendices Complementaria:** Presenta la ejecución de la formación complementaria, incluyendo eventos de divulgación tecnológica y bilingüismo.

**Comparativos Cupos pasan - Ejecución PE-04:** Incluye información por centro de formación donde se realiza una comparación entre los cupos pasan y la ejecución del PE-04 de los grupos que se han programado correctamente.

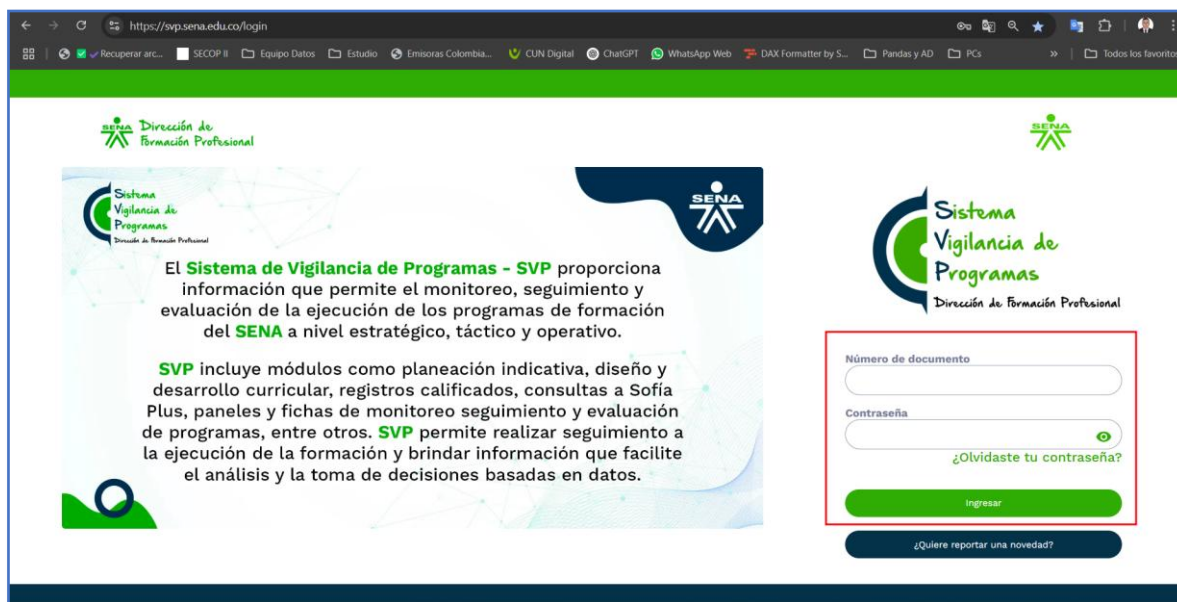
**Detalle Cupos Pasan:** Muestra el detalle de los grupos de cupos pasan que están correctamente programados y no correctamente programados.

**Aprendices de Primer Curso en Educación Superior:** Presenta información a nivel grupo, centro de formación y regional, de los aprendices que son de primer curso en educación superior desde la vigencia 2023.

## 1. Ejecución Metas 2025

En la barra de direcciones del navegador de su preferencia, escriba el siguiente enlace o haga clic sobre el vínculo <https://svp.sena.edu.co/login> y en el menú lateral derecho escriba el usuario y la contraseña asignado (director regional, subdirector de centro, coordinadores académicos, etc.) los cuáles debió recibir previamente en una notificación en su correo institucional, haga clic en el botón “Ingresar”

Tenga en cuenta que debe tener abierto su correo SENA en el mismo navegador donde va a ingresar al Sistema Vigilancia de Programas



The screenshot shows the login page for the Sistema de Vigilancia de Programas (SVP) on the SENA website. The page has a green header with the SENA logo and the text "Dirección de Formación Profesional". The main content area is divided into two sections. The left section contains a description of the SVP system, stating that it provides information for monitoring, follow-up, and evaluation of training programs at strategic, tactical, and operational levels. It also lists various modules included in the SVP, such as curricular planning, design and development, qualified records, consultations to Sofia Plus, and monitoring panels. The right section contains a login form with fields for "Número de documento" and "Contraseña", a "¿Olvidaste tu contraseña?" link, and an "Ingresar" button. A "¿Quieres reportar una novedad?" button is located at the bottom right.

https://svp.sena.edu.co/login

Recuperar arc... SECOP II Equipo Datos Estudio Emisoras Colombia... CUN Digital ChatGPT WhatsApp Web DAX Formatter by S... Pandas y AD PCs Todos los favoritos

**SENA** Dirección de Formación Profesional

**Sistema Vigilancia de Programas**  
Dirección de Formación Profesional

El **Sistema de Vigilancia de Programas - SVP** proporciona información que permite el monitoreo, seguimiento y evaluación de la ejecución de los programas de formación del **SENA** a nivel estratégico, táctico y operativo.

**SVP** incluye módulos como planeación indicativa, diseño y desarrollo curricular, registros calificados, consultas a Sofia Plus, paneles y fichas de monitoreo seguimiento y evaluación de programas, entre otros. **SVP** permite realizar seguimiento a la ejecución de la formación y brindar información que facilite el análisis y la toma de decisiones basadas en datos.

Número de documento

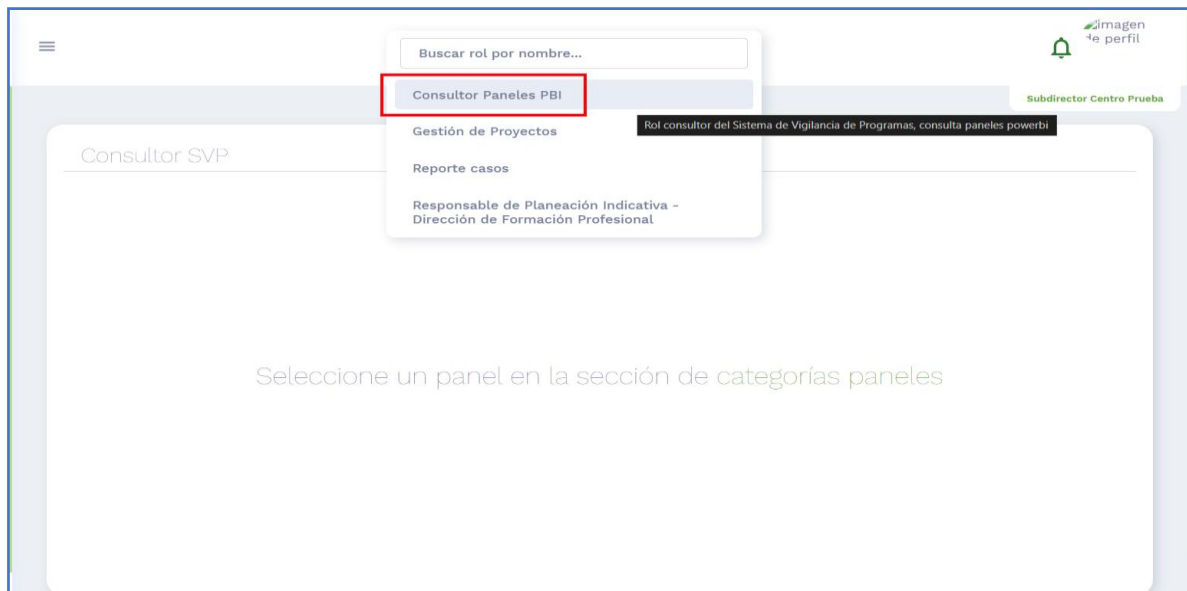
Contraseña

¿Olvidaste tu contraseña?

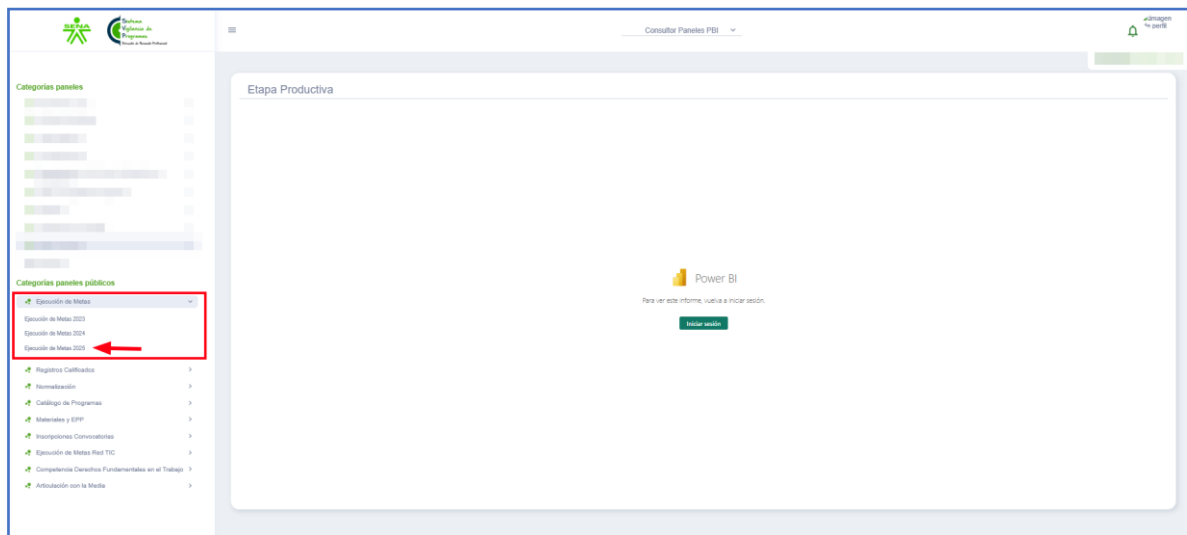
Ingresar

¿Quieres reportar una novedad?

- Ingresar al módulo Consultor Paneles PBI.



- Luego, dar clic en la categoría de Ejecución de Metas y posteriormente en el panel **Ejecución de Metas 2025**.



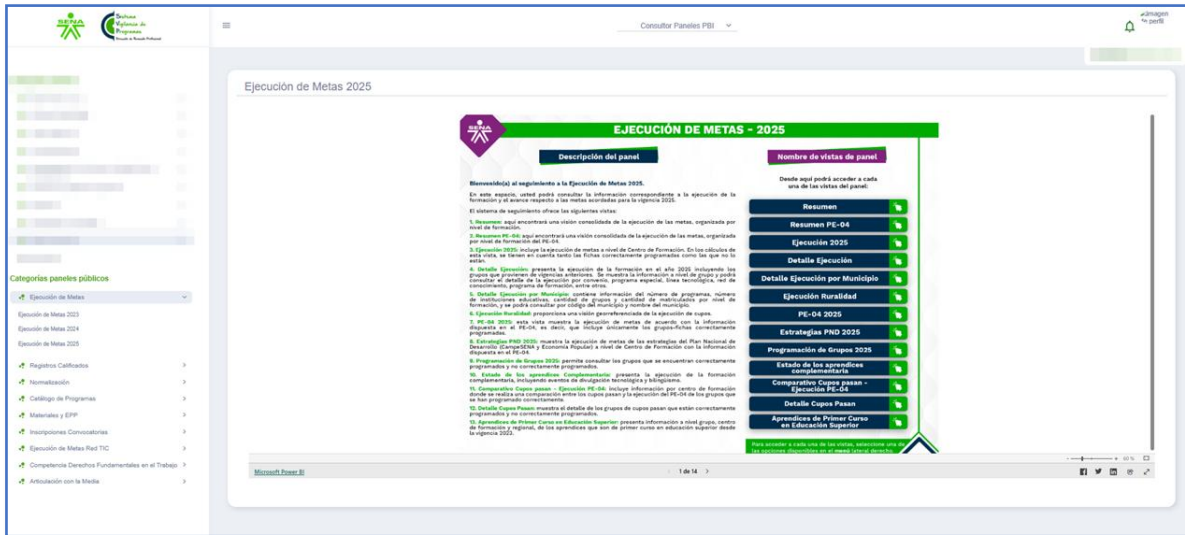
- Una vez haya seleccionado el nombre del panel, podrá visualizar el panel **Ejecución de Metas 2025**



## 2. Vistas del Panel

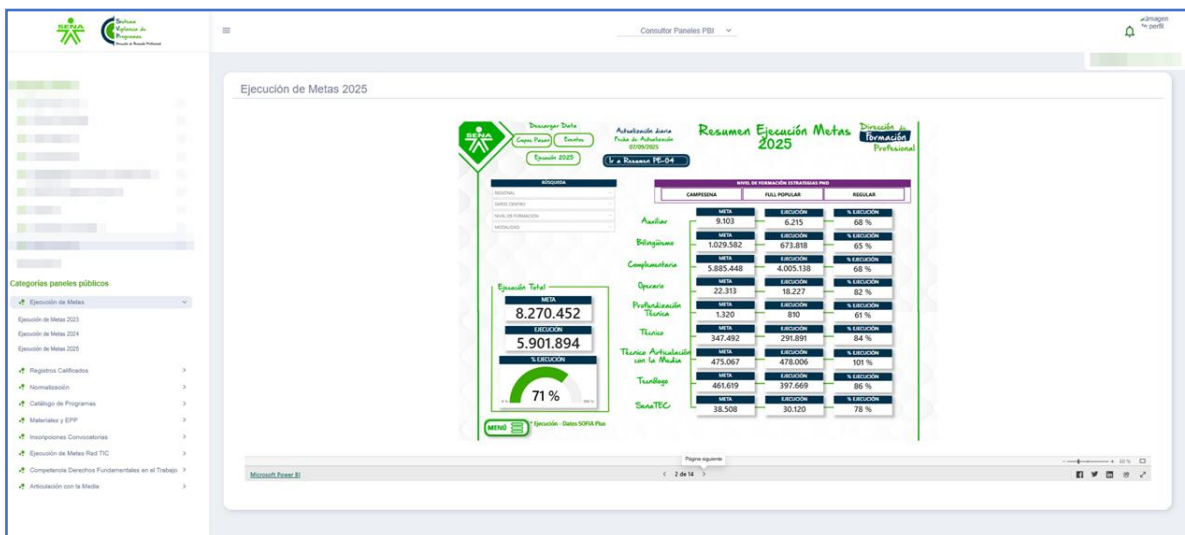
### 2.1. Menú

El menú del panel “Ejecución de Metas – 2025” ha sido diseñado para facilitar la navegación y el acceso directo a las diferentes vistas de seguimiento de la formación. En este espacio, los usuarios encontrarán opciones organizadas que permiten consultar información consolidada y detallada sobre el avance de las metas establecidas para la vigencia 2025.



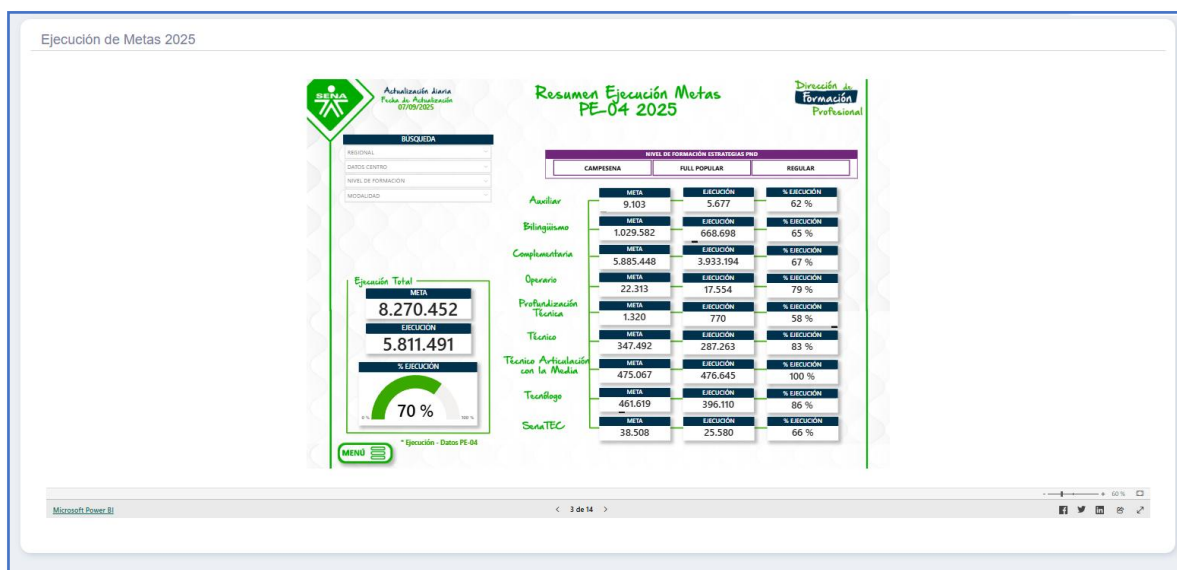
## 2.2. Resumen

La vista “Resumen Ejecución Metas 2025” ofrece un panorama consolidado del avance en la ejecución de las metas. Esta vista permite identificar, de manera rápida y precisa, el cumplimiento de los objetivos establecidos para la vigencia 2025, mostrando tanto el valor total de las metas programadas como la ejecución alcanzada y su porcentaje de cumplimiento.



## 2.3. Resumen PE-04

La vista “Resumen Ejecución Metas PE-04 2025” ofrece un panorama consolidado del avance en la ejecución de las metas de los grupos que están correctamente programados. Esta vista permite identificar, de manera rápida y precisa, el cumplimiento de los objetivos establecidos para la vigencia 2025, mostrando tanto el valor total de las metas programadas como la ejecución alcanzada y su porcentaje de cumplimiento.

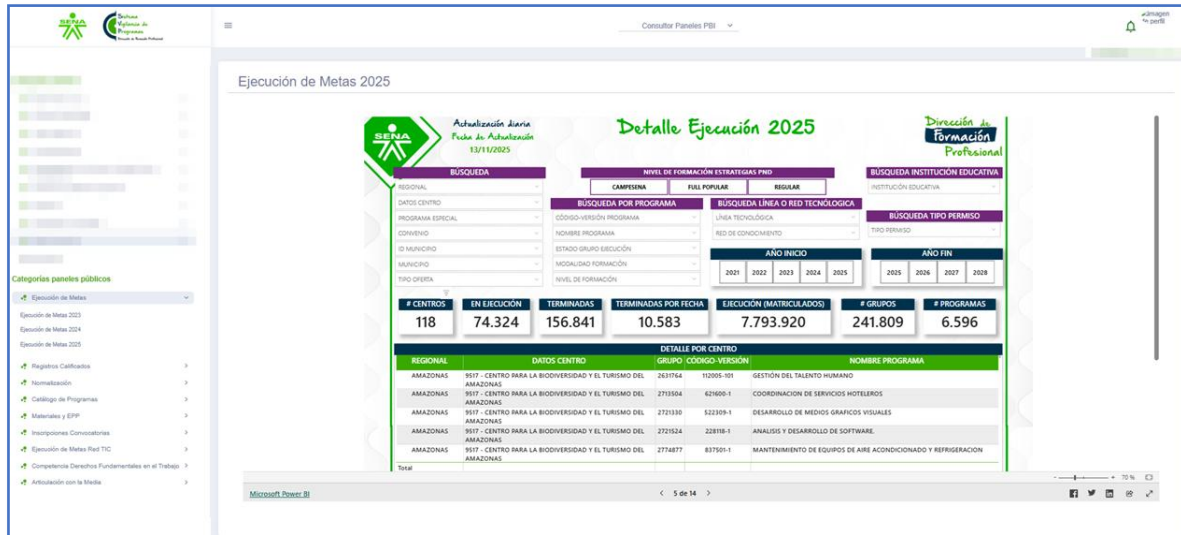


## 2.4. Ejecución 2025

La vista “Ejecución 2025” muestra en detalle el cumplimiento de las metas de formación, donde el centro de formación tiene una meta asignada; permitiendo analizar el avance tanto en cifras consolidadas como en resultados específicos por regional, centro de formación, nivel de formación o modalidad de formación.

Adicionalmente, la vista muestra la información en una tabla con los resultados por **Regional, Centro de Formación, Nivel de Formación o Modalidad de Formación** incorporando indicadores de la meta asignada, ejecución actual, porcentaje de ejecución, valores pendientes por ejecutar y porcentaje por ejecutar.

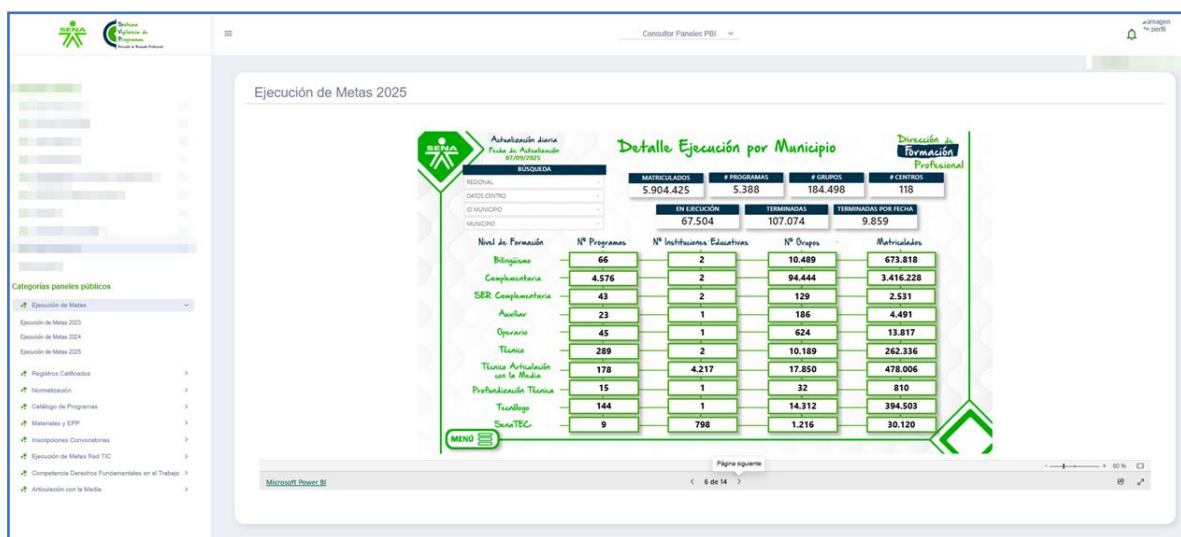




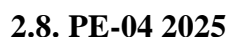
## 2.6. Detalle Ejecución por Municipio

La vista “Detalle Ejecución por Municipio” ofrece un análisis detallado del cumplimiento de las metas de formación distribuidas a nivel de municipio. A través de filtros como regional, centro de formación y municipio, el usuario puede realizar consultas específicas que permiten identificar el avance en cada territorio.

En esta pantalla se presentan indicadores globales como el número total de matriculados, programas, grupos y centros, junto con su estado (en ejecución, terminados y terminados por fecha). Además, se muestra un desglose por nivel de formación, donde se detallan el número de programas, instituciones educativas vinculadas, grupos de formación y aprendices matriculados.

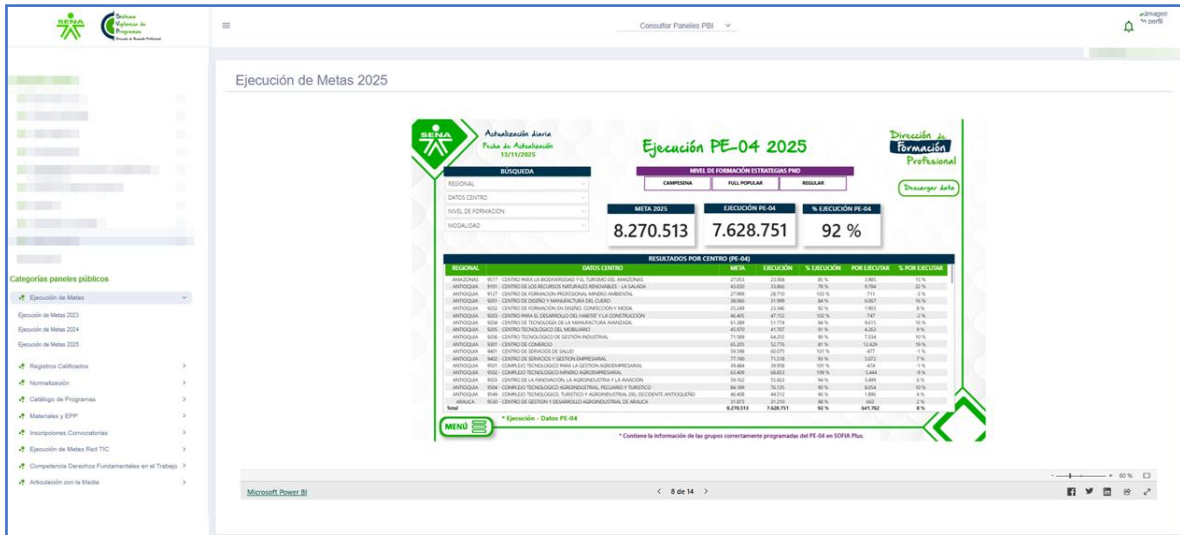


La vista “Ejecución Ruralidad 2025” permite analizar la distribución y el cumplimiento de las metas de formación diferenciadas por zonas rurales, rurales dispersas, intermedias y urbanas. Su objetivo principal es brindar una visión comparativa entre los distintos contextos territoriales, resaltando el impacto de la formación en comunidades apartadas y en las principales ciudades del país.



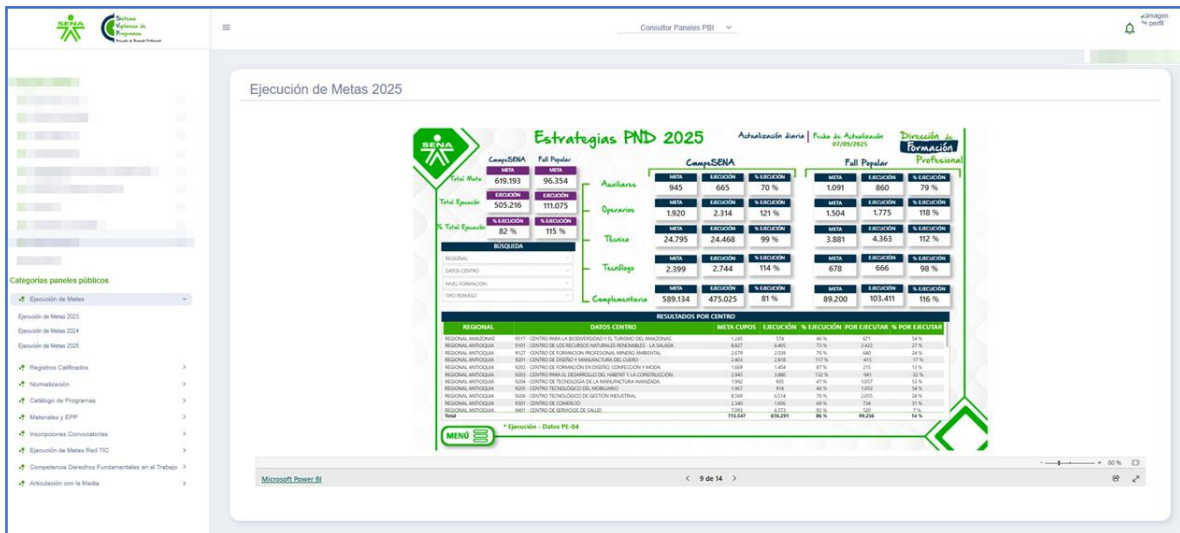
La vista “**Ejecución PE-04 2025**” muestra en detalle el cumplimiento de las metas de formación de los grupos correctamente programados, donde el centro de formación tiene una meta asignada; permitiendo analizar el avance tanto en cifras consolidadas como en resultados específicos por regional, centro de formación, nivel de formación o modalidad de formación.

Adicionalmente, la vista muestra la información en una tabla con los resultados por **Regional**, **Centro de Formación**, incorporando indicadores de la meta asignada, ejecución actual, porcentaje de ejecución, valores pendientes por ejecutar y porcentaje por ejecutar.



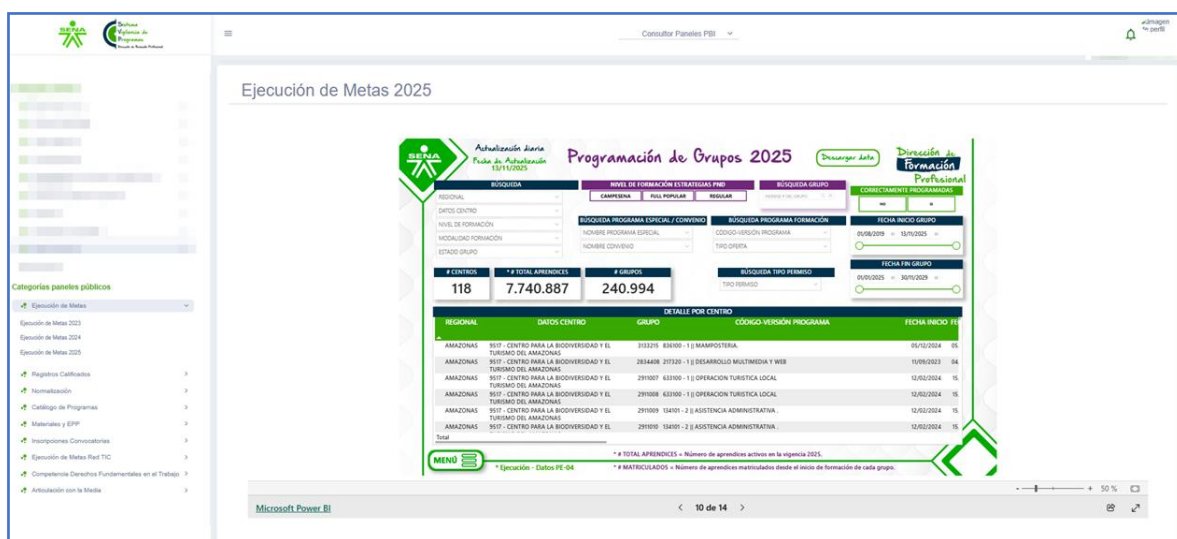
## 2.9. Estrategias PND 2025

La vista “Estrategias PND 2025” presenta un análisis detallado del avance en la ejecución de las metas establecidas dentro del Plan Nacional de Desarrollo (PND), a través de las estrategias CampeSENA y FullPopular. Esta vista permite visualizar el cumplimiento de las metas proyectadas frente a los resultados alcanzados, tanto en términos absolutos como porcentuales, evidenciando la eficiencia en la gestión de la oferta educativa.



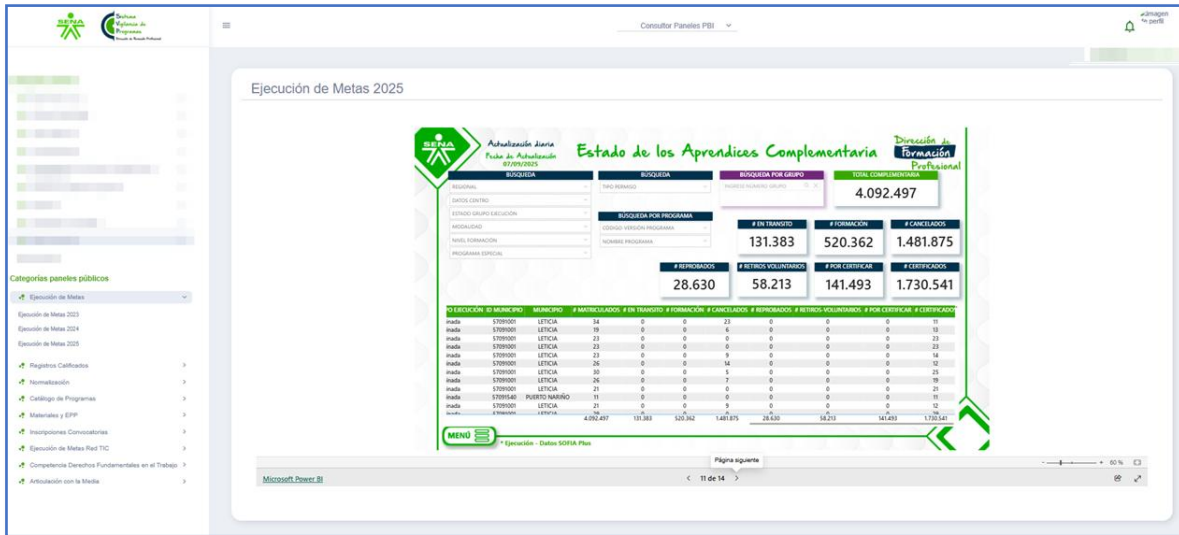
## 2.10. Programación de Grupos 2025

La vista “Programación de Grupos 2025” consolida la información relacionada con la planeación y ejecución de los grupos de formación correctamente y no correctamente programados para la vigencia 2025. Este panel permite realizar un seguimiento detallado del número de centros vinculados, el total de aprendices activos y matriculados, así como la cantidad de grupos asociados a los diferentes programas de formación.



## 2.11. Estado de los aprendices complementaria

La vista “Estado de los Aprendices Complementaria” muestra un panorama más claro y sencillo sobre la participación y permanencia de los aprendices en programas de formación complementaria. Este panel permite conocer, en tiempo real, la cantidad total de aprendices de complementaria, así como la distribución por estados académicos como en tránsito, en formación, cancelados, reprobados, retiros voluntarios, por certificar y certificados.



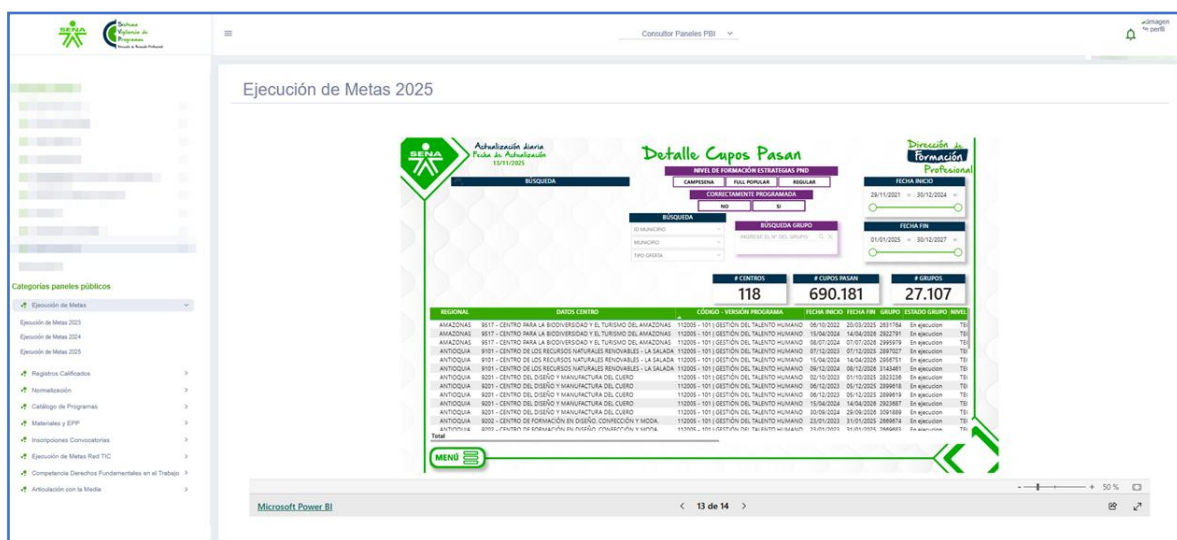
## 2.12. Comparativo Cupos pasan – Ejecución PE-04

La vista “Comparativo Cupos Pasan y Ejecución PE-04” permite analizar de forma clara el cumplimiento en la programación de los cupos asignados frente a los cupos efectivamente programados en la vigencia 2025. A través de este comparativo se mide el avance porcentual de ejecución, identificando los centros de formación que alcanzan el 100% de la programación y aquellos que aún presentan cupos por programar, todo ello acompañado de rangos de desempeño (bajo, medio y alto) para interpretar de manera rápida el nivel de cumplimiento alcanzado.



## 2.13. Detalle Cupos Pasan

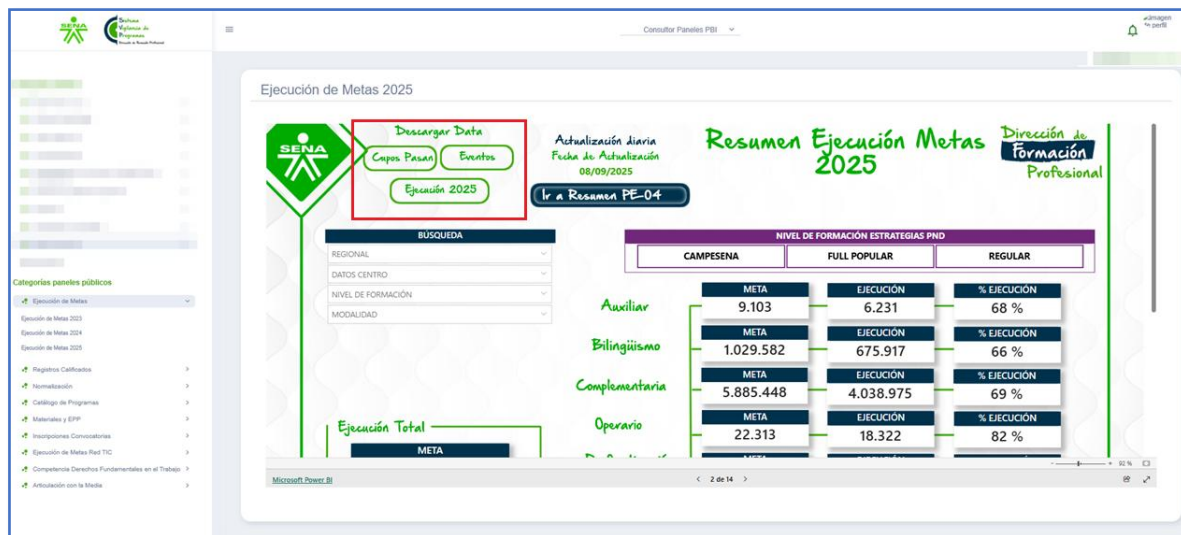
La vista "Detalle Cupos Pasan", ofrece una visión completa y detallada de la gestión de los cupos pasan. Esta vista permite a los usuarios monitorear y analizar de manera precisa la cantidad de aprendices de los grupos que vienen de un año anterior.



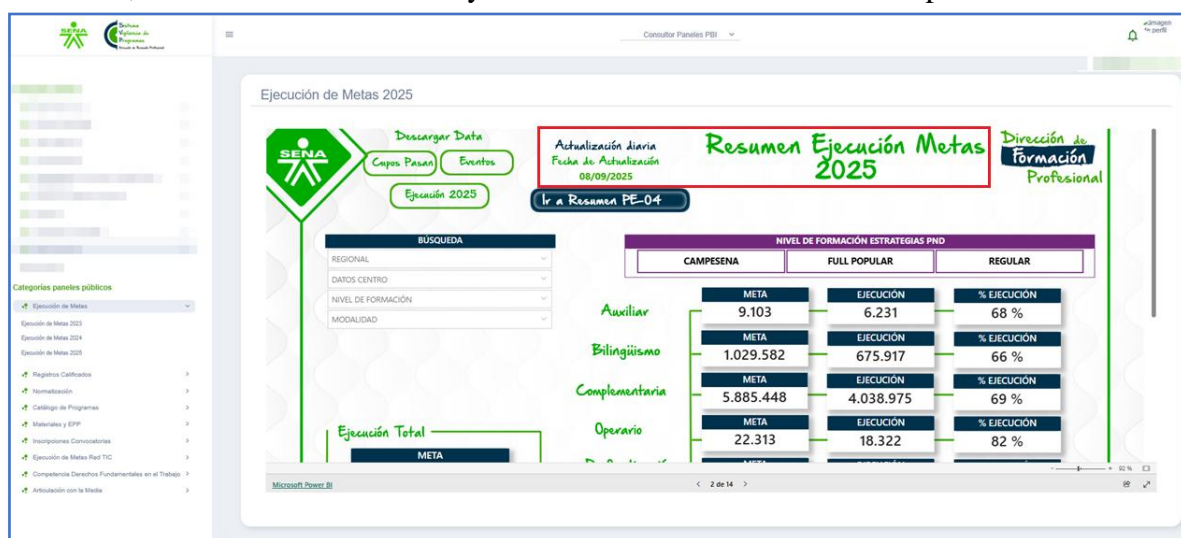
## 2.14. Aprendices de Primer Curso en Educación Superior

La vista “Aprendices de Primer Curso en Educación Superior” permite visualizar el panorama de los aprendices que ingresan por primera vez a un curso de educación superior, en este caso a nivel tecnológico. Además, de mostrar la cantidad de aprendices por grupo, la cantidad de regionales, centros de formación, programas de formación, municipios que giran en torno a los grupos que contienen aprendices de primer curso en educación superior.

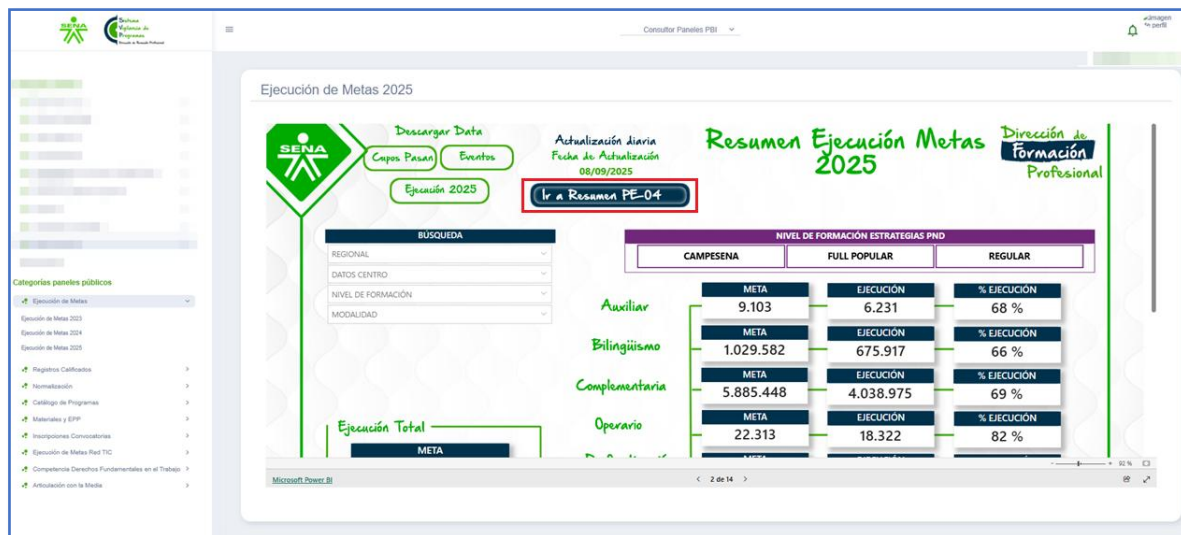




- **Frecuencia Actualización:** En la parte superior central podrá visualizar el nombre de la vista, la fecha de actualización y la frecuencia de actualización del panel



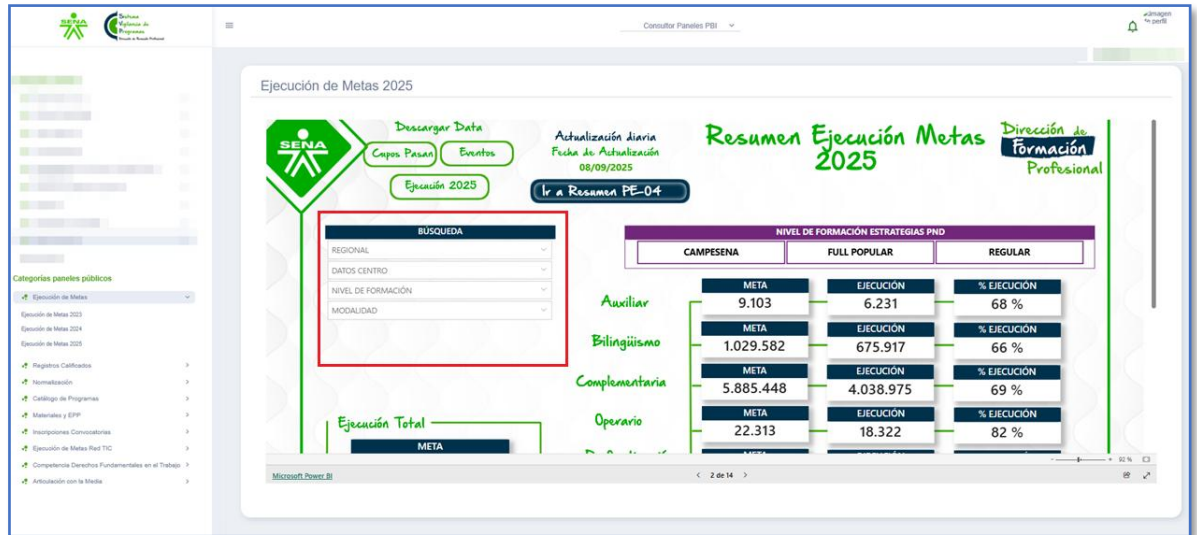
- **Acceso Directo:** En la parte superior encontrará un botón de acceso directo a la vista de Resumen PE-04.



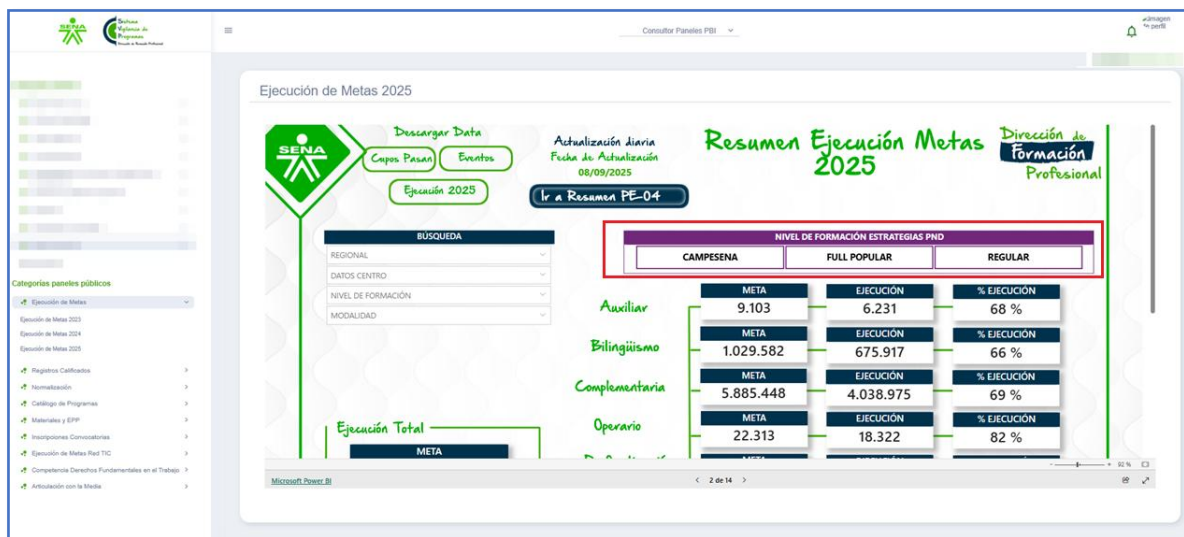
➤ **Filtros Generales:** Ubicado en la parte izquierda de la vista, este filtro permite buscar información general de la vista.

- **Regional:** Filtro por el nombre de la regional del grupo (p. eje, Regional Tolima, Regional Antioquia, etc.).
- **Datos Centro:** Filtro por el código y nombre del centro de formación del grupo (p. eje, 9310 – Centro de comercio y servicios, 9401 – Centro de servicios de la salud, etc.)
- **Nivel de Formación:** Filtro por el nivel de formación del grupo (Tecnólogo, Técnico, Operario, etc.)
- **Modalidad:** filtro por modalidad de formación del grupo (presencial, virtual, a distancia, etc.).

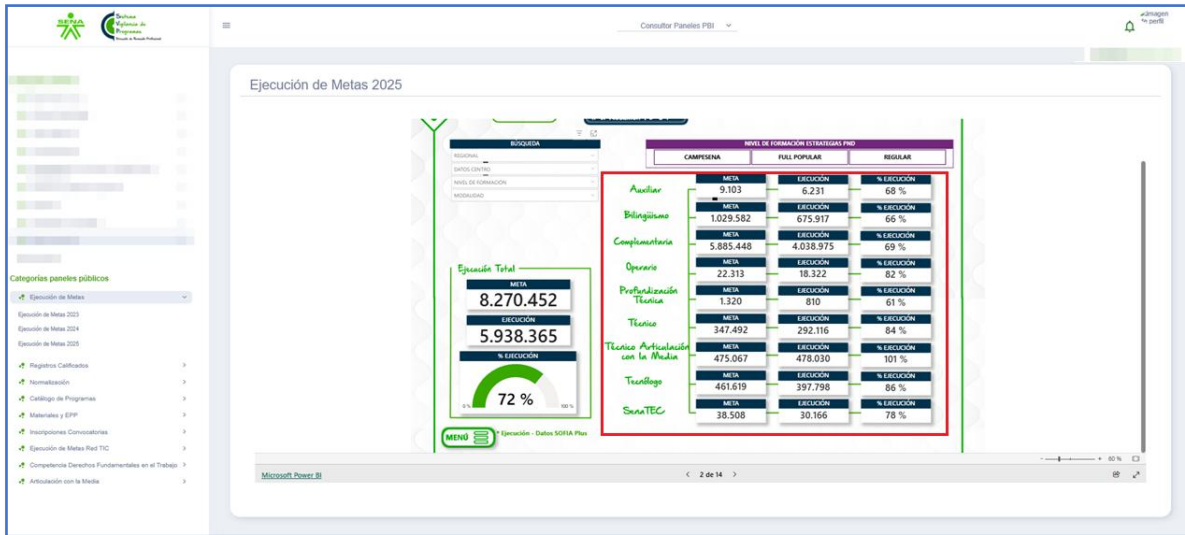
**Recomendación:** Usa múltiples filtros para obtener una visualización más precisa de los aprendices que deseas analizar.



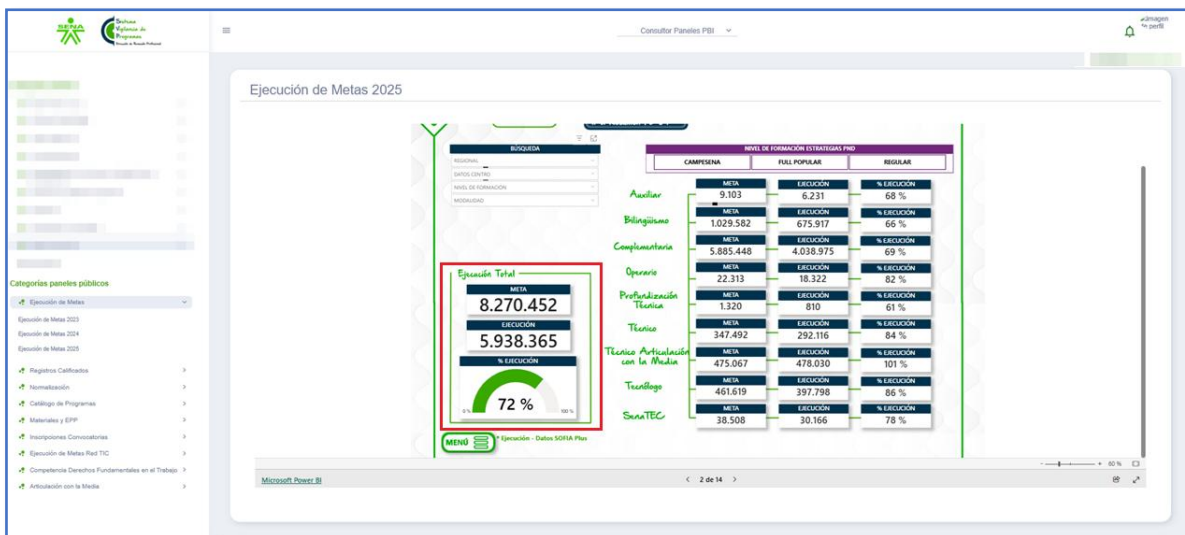
- **Filtros Nivel de Formación Estrategias PND:** Ubicado en la parte central de la vista, este objeto permite filtrar la información por CAMPESENA, FULLPOPULAR o REGULAR.



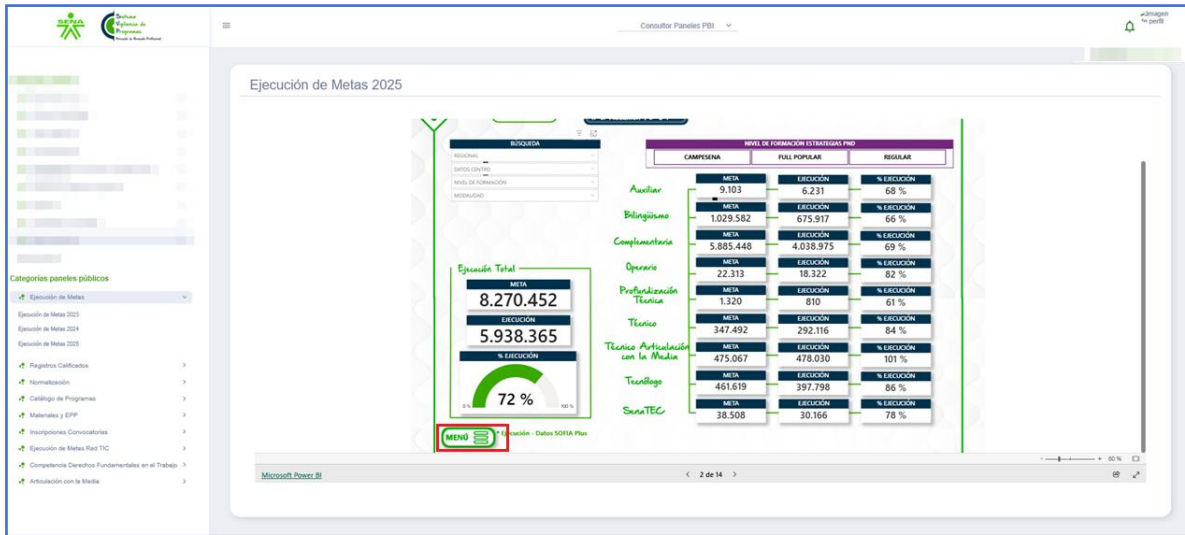
- **Tarjetas Informativas:** Ubicadas en la parte central de la vista, estas tarjetas muestran la meta, la ejecución y el porcentaje actual de todos los niveles de formación.



- **Ejecución Total:** Ubicada en la parte izquierda inferior, estas tarjetas muestran el total de las metas, la ejecución y el avance porcentual.

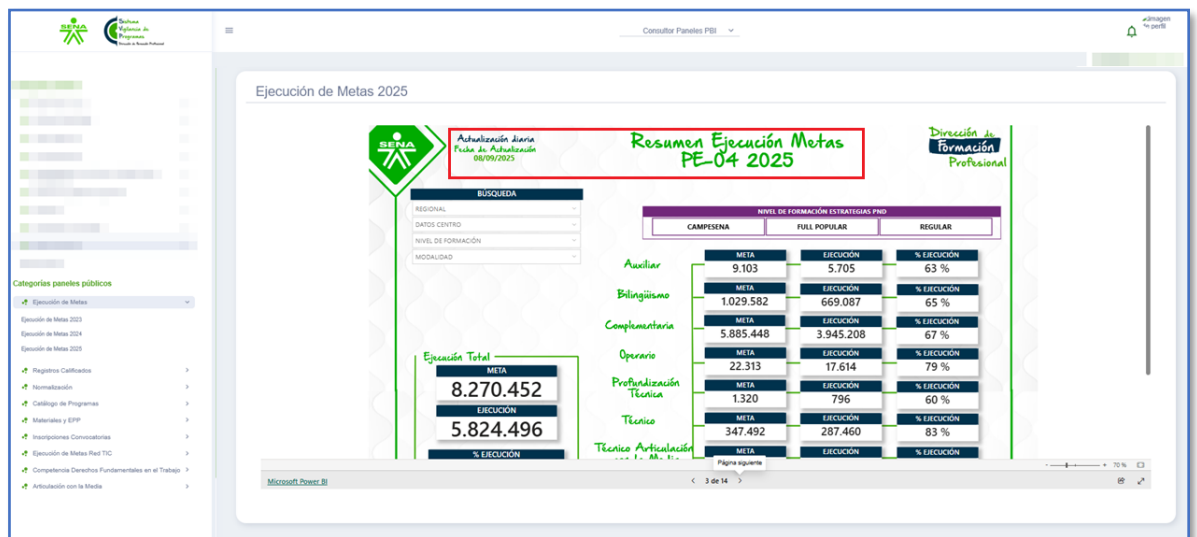


- **Menú:** Ubicado en la parte izquierda inferior de la vista, este botón permite regresar al menú principal para poder navegar dentro de las diferentes vistas del panel.



## 4.2. Resumen PE-04

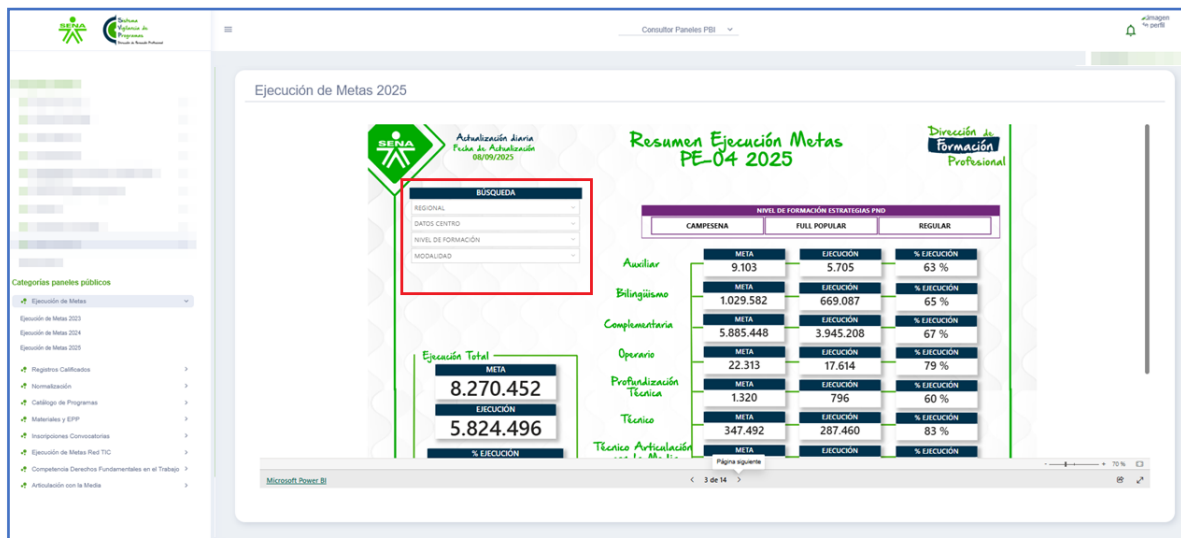
- **Frecuencia Actualización:** En la parte superior central podrá visualizar el nombre de la vista, la fecha de actualización y la frecuencia de actualización del panel.



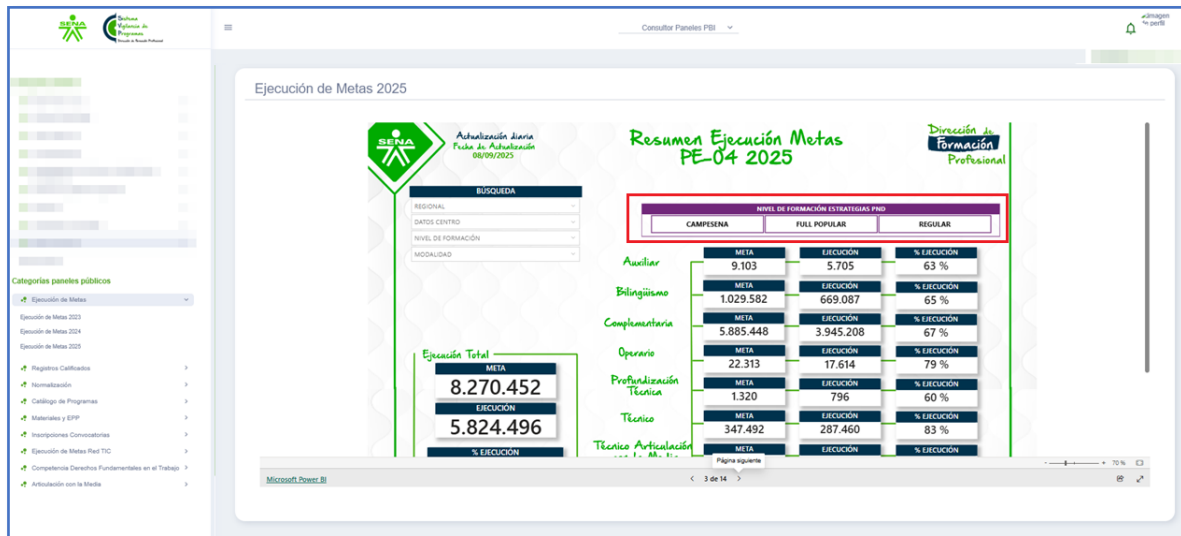
➤ **Filtros Generales:** Ubicado en la parte izquierda de la vista, este filtro permite buscar información general de la vista.

- **Regional:** Filtro por el nombre de la regional del grupo (p. eje, Regional Tolima, Regional Antioquia, etc.).
- **Datos Centro:** Filtro por el código y nombre del centro de formación del grupo (p. eje, 9310 – Centro de comercio y servicios, 9401 – Centro de servicios de la salud, etc.)
- **Nivel de Formación:** Filtro por el nivel de formación del grupo (Tecnólogo, Técnico, Operario, etc.)
- **Modalidad:** filtro por modalidad de formación del grupo (presencial, virtual, a distancia, etc.).

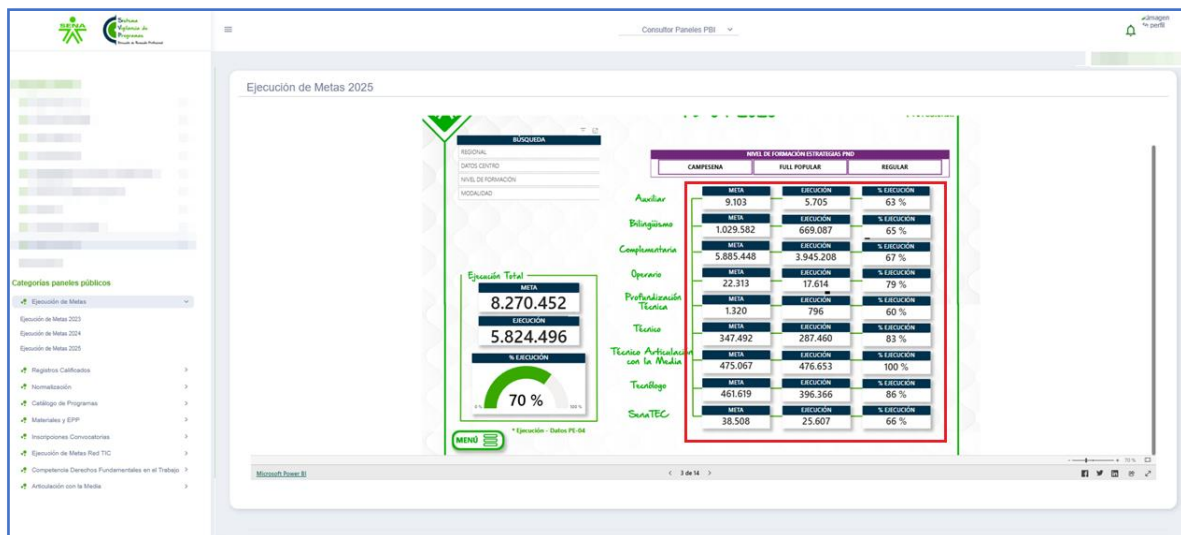
**Recomendación:** Usa múltiples filtros para obtener una visualización más precisa de los aprendices que deseas analizar.



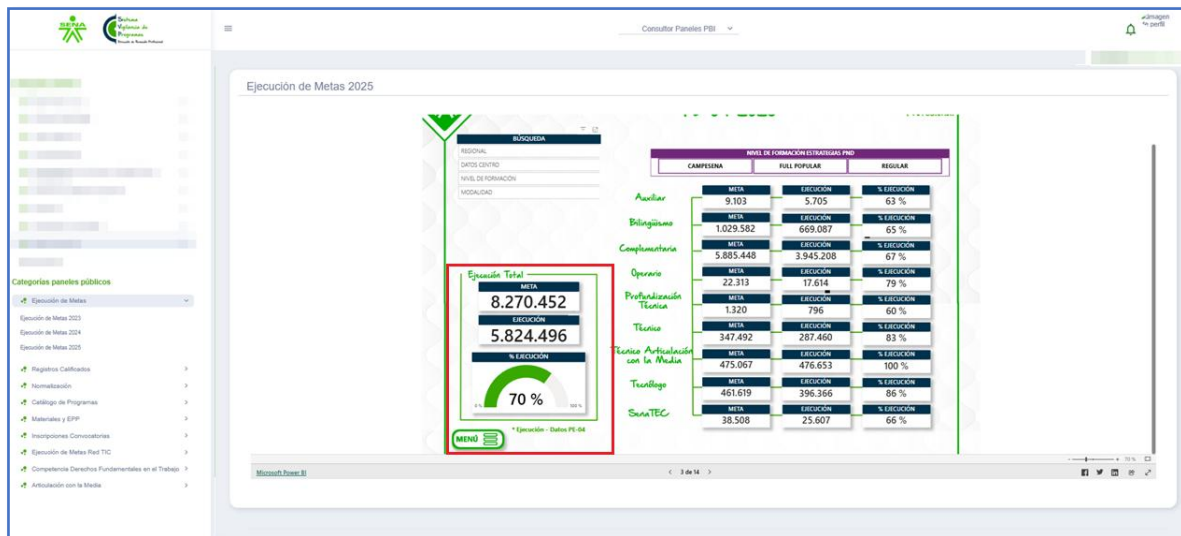
- **Filtros Nivel de Formación Estrategias PND:** Ubicado en la parte central de la vista, este objeto permite filtrar la información por CAMPESENA, FULLPOPULAR o REGULAR.



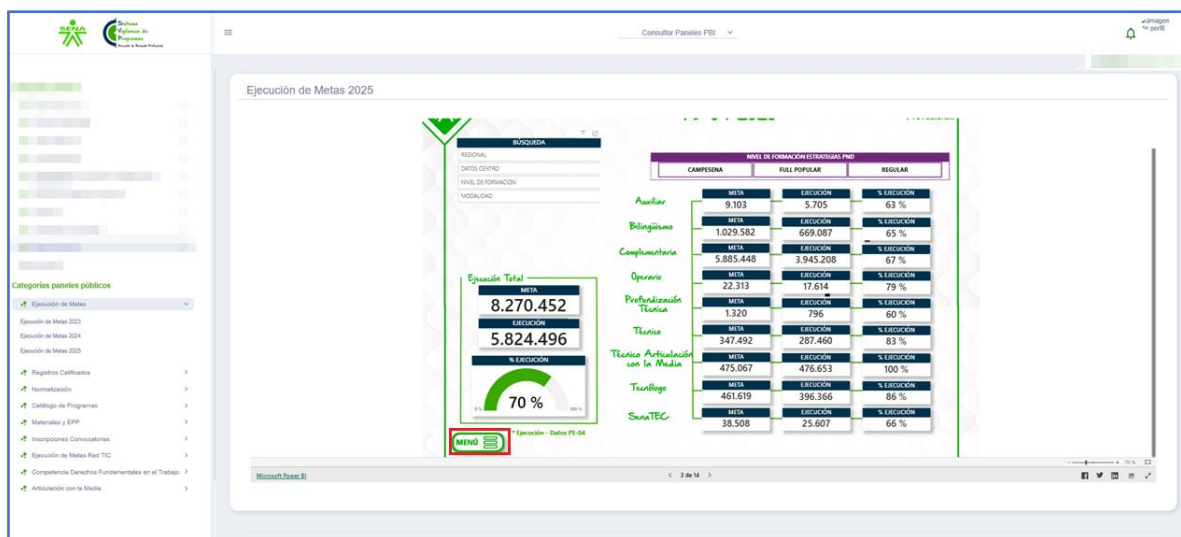
- **Tarjetas Informativas:** Ubicadas en la parte central de la vista, estas tarjetas muestran la meta, la ejecución y el porcentaje actual de todos los niveles de formación.



- **Ejecución Total:** Ubicada en la parte izquierda inferior, estas tarjetas muestran el total de las metas, la ejecución y el avance porcentual.

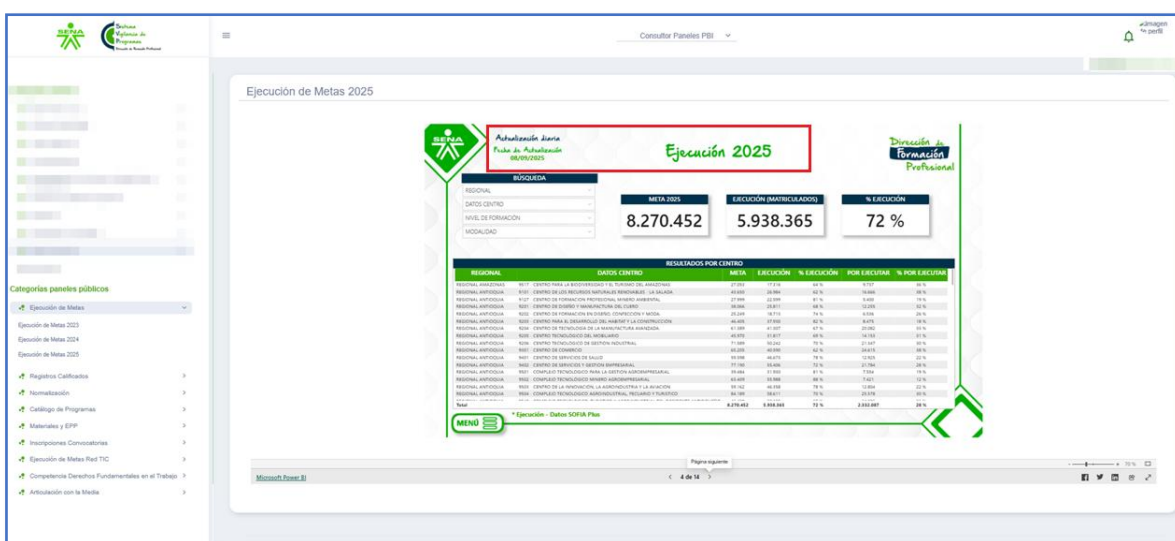


- **Menú:** Ubicado en la parte izquierda inferior de la vista, este botón permite regresar al menú principal para poder navegar dentro de las diferentes vistas del panel.



### 4.3. Ejecución 2025

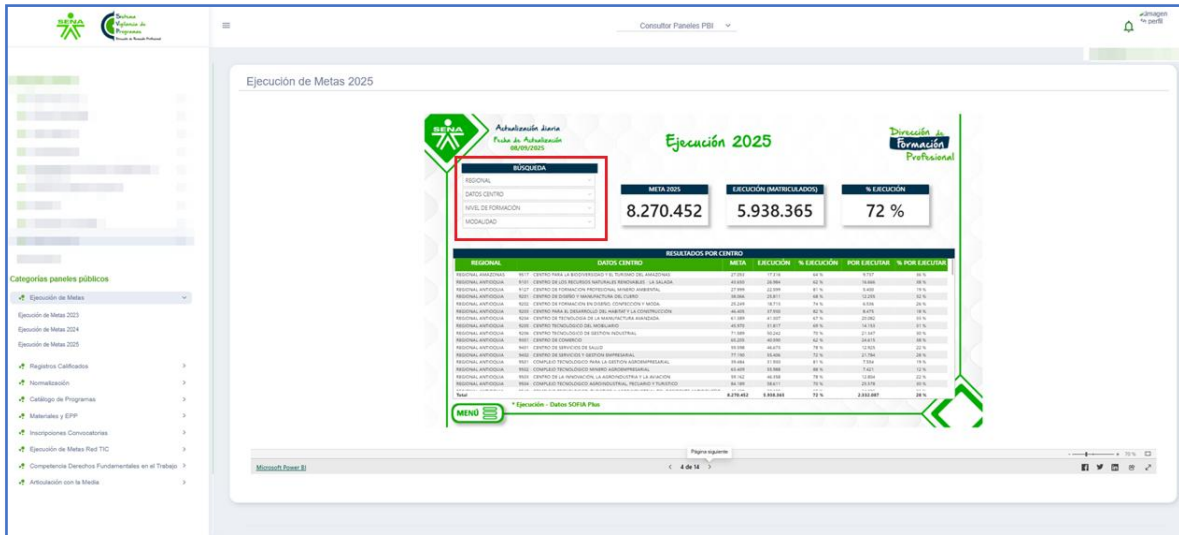
- **Frecuencia Actualización:** En la parte superior central podrá visualizar el nombre de la vista, la fecha de actualización y la frecuencia de actualización del panel



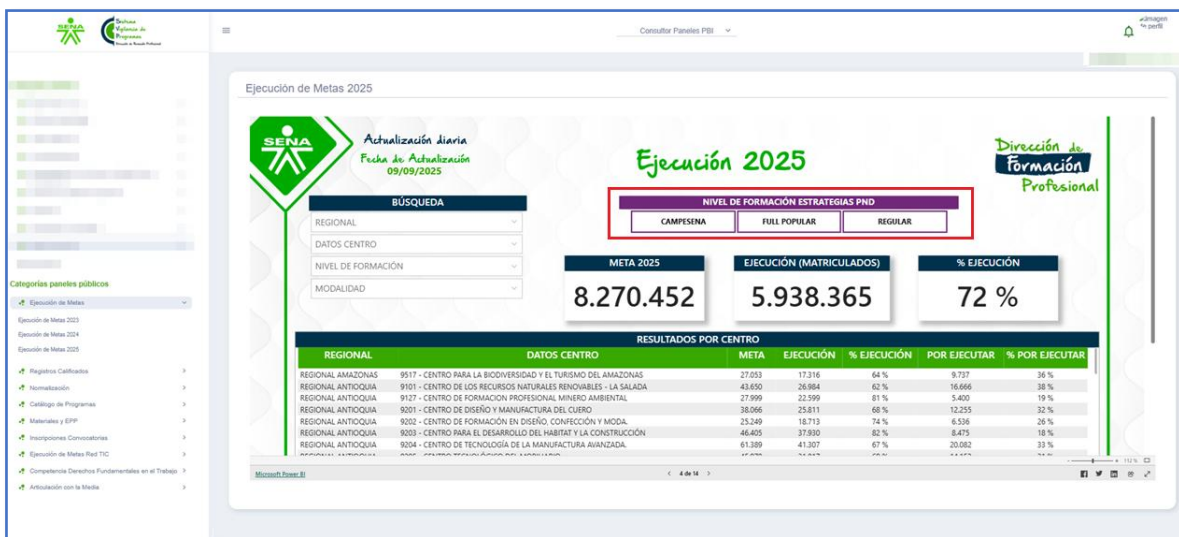
- **Filtros Generales:** Ubicado en la parte izquierda de la vista, este filtro permite buscar información general de la vista.

- **Regional:** Filtro por el nombre de la regional del grupo (p. eje, Regional Tolima, Regional Antioquia, etc.).
- **Datos Centro:** Filtro por el código y nombre del centro de formación del grupo (p. eje, 9310 – Centro de comercio y servicios, 9401 – Centro de servicios de la salud, etc.)
- **Nivel de Formación:** Filtro por el nivel de formación del grupo (Tecnólogo, Técnico, Operario, etc.)
- **Modalidad:** filtro por modalidad de formación del grupo (presencial, virtual, a distancia, etc.).

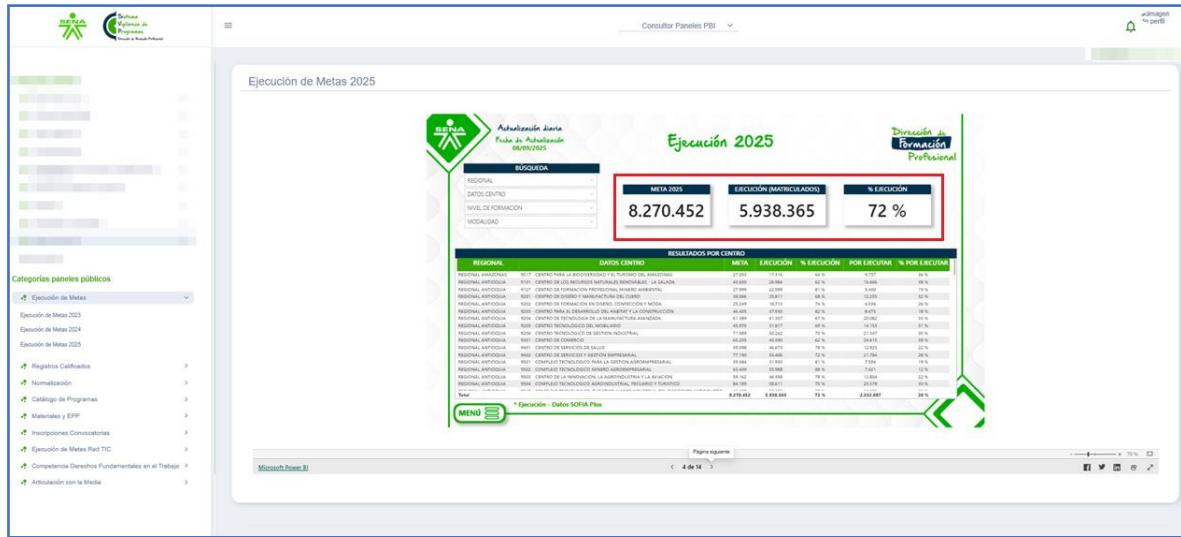
**Recomendación:** Usa múltiples filtros para obtener una visualización más precisa de los aprendices que deseas analizar.



- **Filtros Nivel de Formación Estrategias PND:** Ubicado en la parte central de la vista, este objeto permite filtrar la información por CAMPESENA, FULLPOPULAR o REGULAR.



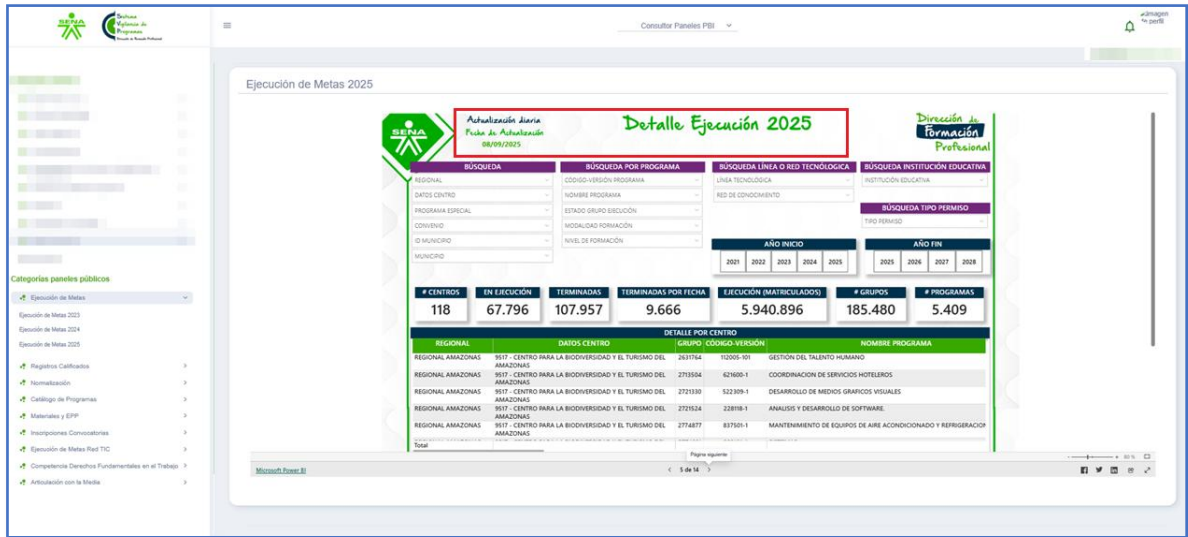
- **Tarjetas Informativas:** Ubicadas en la parte central de la vista, estas tarjetas muestran la meta, la ejecución y el porcentaje actual.



➤ **Tabla informativa:** Ubicada en la parte inferior de la vista, esta tabla presenta la información a detalle de las metas por centro de formación, a continuación, se muestra el detalle de la tabla:

- **Regional:** Nombre de la regional del grupo (p. eje, Regional Tolima, Regional Antioquia, etc.).
- **Datos Centro:** Código y nombre del centro de formación del grupo (p. eje, 9310 – Centro de comercio y servicios, 9401 – Centro de servicios de la salud, etc.)
- **Meta:** Aprendices proyectados o planificados por el centro de formación.
- **Ejecución:** Aprendices que se encuentran en ejecución en el centro de formación.
- **% Ejecución:** Porcentaje que representa los aprendices de la ejecución alcanzada con respecto a la meta establecida por el centro de formación.
- **Por Ejecutar:** Cantidad de aprendices faltantes para alcanzar la meta definida.
- **% Por Ejecutar:** Porcentaje que representa los aprendices pendientes por ejecutar respecto a la meta total.





➤ **Filtros Generales:** Ubicado en la parte izquierda de la vista, este filtro permite buscar información general de la vista.

- **Regional:** Filtro por el nombre de la regional del grupo (p. eje, Regional Tolima, Regional Antioquia, etc.).
- **Datos Centro:** Filtro por el código y nombre del centro de formación del grupo (p. eje, 9310 – Centro de comercio y servicios, 9401 – Centro de servicios de la salud, etc.).
- **Nivel de Formación:** Filtro por el nivel de formación del grupo (Tecnólogo, Técnico, Operario, etc.).
- **Modalidad:** filtro por modalidad de formación del grupo (presencial, virtual, a distancia, etc.).
- **Programa Especial:** Filtra por los programas especiales (p. eje, Campesena, FullPopular, etc.).
- **Convenio:** Filtro por el nombre del convenio (p. eje, Cursos FIC, Colegio Mayor de Antioquia, etc)
- **Id Municipio:** Filtro por Id municipio asociado al grupo.
- **Municipio:** Filtro por el nombre del municipio asociado al grupo.
- **Código-Versión Programa:** Filtro por el código – versión del programa de formación (p. eje, 1000014-1, 1000015-1, etc.).
- **Programa de Formación:** Filtro por el nombre del programa de formación del grupo (p. eje, Análisis y desarrollo de software, Animación Digital, etc.).
- **Estado Grupo:** Filtro por el estado del grupo.
- **Modalidad:** filtro por modalidad de formación del grupo (presencial, virtual, a distancia, etc.).
- **Nivel de Formación:** Filtro por el nivel de formación del grupo (Tecnólogo, Técnico, Operario, etc.).
- **Línea Tecnológica:** Filtro por la línea tecnológica del programa de formación (p. eje, Cliente, Diseño, etc.).

- **Red de Conocimiento:** Filtro por la red de conocimiento del programa de formación (p. eje, Agrícola, Ambiental)
- **Institución Educativa:** Filtro por la institución educativa asociada al grupo.
- **Tipo de Permiso:** Filtro por el tipo de permiso asociado al programa de formación.

The screenshot shows the 'Ejecución de Metas 2025' dashboard. On the left, there's a sidebar with 'Categorías paneles públicos' and a list of panels. The main area displays 'Detalle Ejecución 2025' with various filters and data tables. The filters include 'BUSQUEDA' (REGIONAL, DATOS CENTRO, PROGRAMA ESPECIAL, CONVENIO, ID MUNICIPIO, MUNICIPIO), 'BUSQUEDA POR PROGRAMA' (CÓDIGO VERSIÓN PROGRAMA, NOMBRE PROGRAMA, ESTADO GRUPO EDUCACIÓN, MODALIDAD FORMACIÓN, NIVEL DE FORMACIÓN), 'BUSQUEDA LÍNEA O RED TECNOLÓGICA' (LÍNEA TECNOLÓGICA, RED DE CONOCIMIENTO), and 'BUSQUEDA INSTITUCIÓN EDUCATIVA' (INSTITUCIÓN EDUCATIVA, TIPO PERMISO). Below the filters, there's a table with summary data:

# CENTROS	EN EJECUCIÓN	TERMINADAS	TERMINADAS POR FECHA	EJECUCIÓN (MATRICULADOS)	# GRUPOS	# PROGRAMAS
118	67.796	107.957	9.666	5.940.896	185.480	5.409

Below this table is a detailed table with columns: REGIONAL, DATOS CENTRO, GRUPO, CÓDIGO VERSIÓN, and NOMBRE PROGRAMA. The data shows various programs and their execution status across different regions.

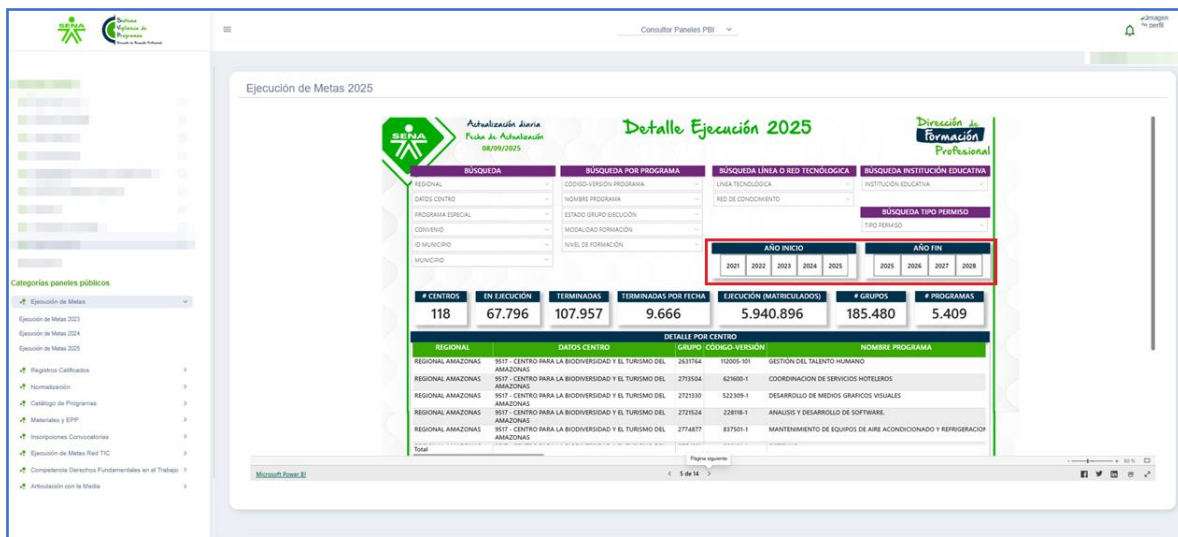
- **Filtros Nivel de Formación Estrategias PND:** Ubicado en la parte central de la vista, este objeto permite filtrar la información por CAMPESENA, FULLPOPULAR o REGULAR.

The screenshot shows the 'Ejecución de Metas 2025' dashboard with the 'Nivel de Formación Estrategias PND' filter selected. The filters include 'BUSQUEDA' (REGIONAL, DATOS CENTRO, PROGRAMA ESPECIAL, CONVENIO, ID MUNICIPIO, MUNICIPIO, TIPO GRUPO), 'BUSQUEDA POR PROGRAMA' (CÓDIGO VERSIÓN PROGRAMA, NOMBRE PROGRAMA, ESTADO GRUPO EDUCACIÓN, MODALIDAD FORMACIÓN, NIVEL DE FORMACIÓN), 'BUSQUEDA LÍNEA O RED TECNOLÓGICA' (LÍNEA TECNOLÓGICA, RED DE CONOCIMIENTO), and 'BUSQUEDA INSTITUCIÓN EDUCATIVA' (INSTITUCIÓN EDUCATIVA, TIPO PERMISO). Below the filters, there's a table with summary data:

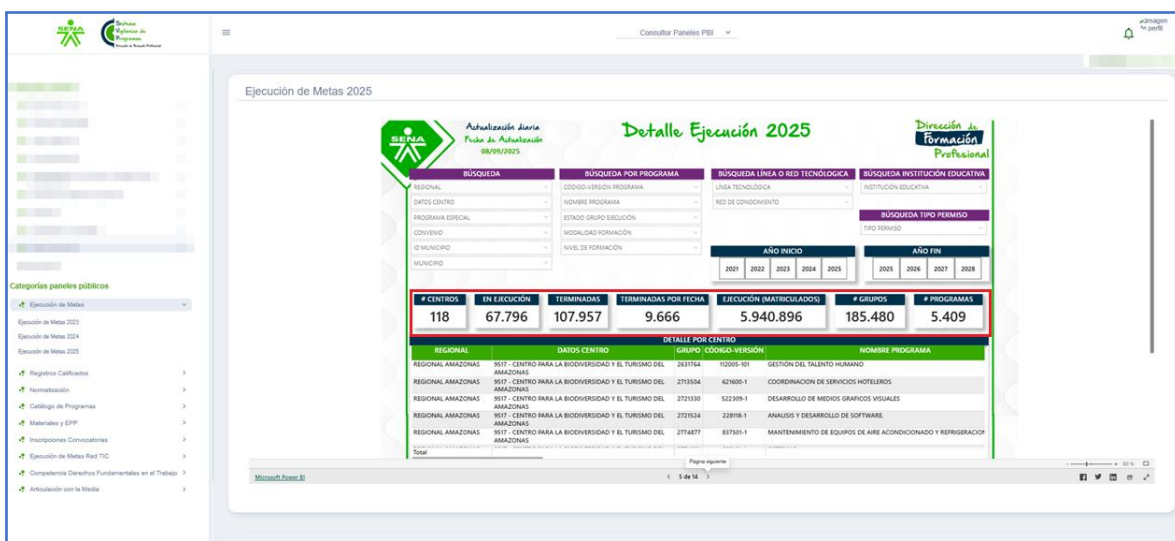
# CENTROS	EN EJECUCIÓN	TERMINADAS	TERMINADAS POR FECHA	EJECUCIÓN (MATRICULADOS)	# GRUPOS	# PROGRAMAS
118	74.324	156.841	10.583	7.793.920	241.809	6.596

Below this table is a detailed table with columns: REGIONAL, DATOS CENTRO, GRUPO, CÓDIGO VERSIÓN, and NOMBRE PROGRAMA. The data shows various programs and their execution status across different regions.

- **Filtro por Año Inicio/Fin:** Ubicado en la parte central derecha de la vista, este filtro permite buscar específicamente por el año de inicio o año fin del grupo.

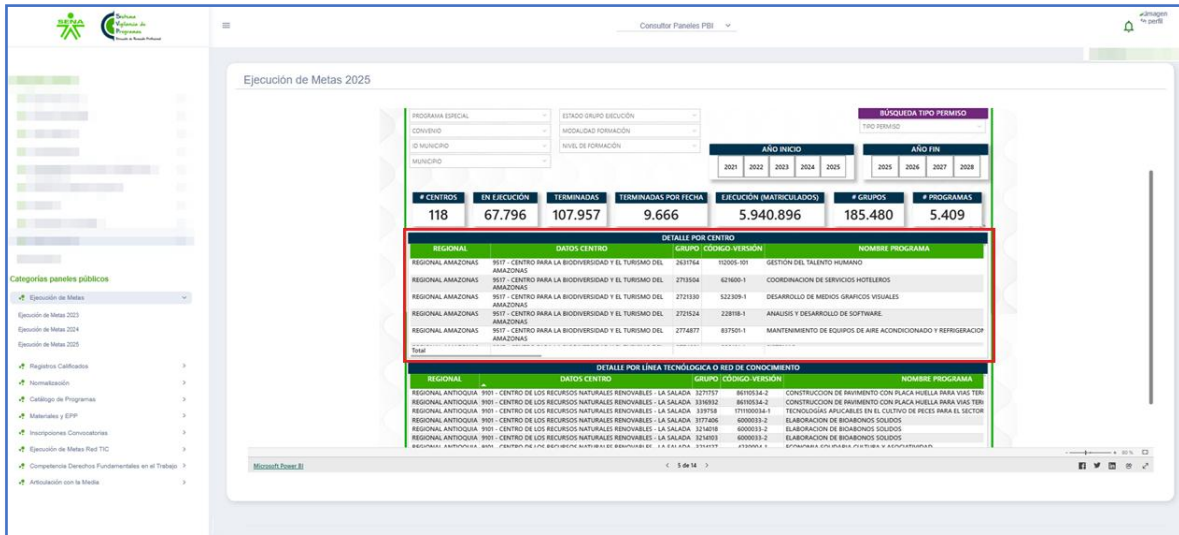


- **Tarjetas Informativas:** Ubicadas en la parte central de la vista, estas tarjetas muestran la cantidad total de centros, estado de los grupos, aprendices matriculados, número de grupos y número de programas.



- **Tabla informativa Detalle por Centro:** Ubicada en la parte inferior de la vista, esta tabla presenta la información completa de la vista, a continuación, se muestra el detalle de la tabla:
  - **Regional:** Nombre de la regional del grupo (p. eje, Regional Tolima, Regional Antioquia, etc.).

- **Datos Centro:** Código y nombre del centro de formación del grupo (p. eje, 9310 – Centro de comercio y servicios, 9401 – Centro de servicios de la salud, etc.)
- **Grupo:** Número del grupo del programa de formación.
- **Código - Versión:** Código y la versión del programa de formación del grupo (p. eje, 228118 – 1, 513601 - 3, etc.).
- **Nombre Programa:** Nombre del programa de formación del grupo (p. eje, Análisis y desarrollo de software, Animación Digital, etc.).
- **Estado Grupo:** Estado actual del grupo de formación.
- **Nivel Formación:** Nivel de formación del grupo (Auxiliar, Operario, Técnico, Tecnólogo)
- **Modalidad:** Modalidad de formación del grupo.
- **Fecha Inicio:** Fecha de inicio en que empezó la formación al grupo.
- **Fecha Fin:** Fecha finalización del grupo.
- **Id Municipio:** Id Municipio asociado al grupo.
- **Municipio:** Nombre del municipio asociado al grupo.
- **Código DANE:** Código asociado a la institución educativa.
- **Institución Educativa:** Institución educativa asociada al grupo.
- **Programa Especial:** Programa especial asociado al grupo.
- **Ejecución (Matriculados):** Cantidad de aprendices matriculados en el grupo.
- **Total Aprendices:** Cantidad de aprendices totales en el grupo.
- **Formación:** Cantidad de aprendices en formación.
- **Cancelados:** Cantidad de aprendices cancelados.
- **Reprobados:** Cantidad de aprendices reprobados.
- **Por Certificar:** Cantidad de aprendices por certificar.
- **Certificados:** Cantidad de aprendices certificados.
- **En tránsito:** Cantidad de aprendices en tránsito.
- **Inducción:** Cantidad de aprendices en inducción.
- **Condicionados:** Cantidad de aprendices condicionados.
- **Aplazados:** Cantidad de aprendices aplazados.
- **Retiros Voluntarios:** Cantidad de aprendices con retiros voluntarios.
- **Cancelados virtual complementaria:** Cantidad de aprendices cancelados en la virtual complementaria.
- **Descartados virtual complementaria:** Cantidad de aprendices descartados en la virtual complementaria.
- **No Aptos:** Cantidad de aprendices no aptos.
- **Reingresado:** Cantidad de aprendices reingresados.
- **Trasladados:** Cantidad de aprendices trasladados.



➤ **Tabla informativa Detalle por Línea Tecnológica o Red de Conocimiento:** Ubicada en la parte inferior de la vista, esta tabla presenta la información completa de la vista a nivel de la línea tecnológica o red de conocimiento, a continuación, se muestra el detalle de la tabla:

- **Regional:** Nombre de la regional del grupo (p. eje, Regional Tolima, Regional Antioquia, etc.).
- **Datos Centro:** Código y nombre del centro de formación del grupo (p. eje, 9310 – Centro de comercio y servicios, 9401 – Centro de servicios de la salud, etc.)
- **Grupo:** Número del grupo del programa de formación.
- **Código - Versión:** Código y la versión del programa de formación del grupo (p. eje, 228118 – 1, 513601 - 3, etc.).
- **Nombre Programa:** Nombre del programa de formación del grupo (p. eje, Análisis y desarrollo de software, Animación Digital, etc.).
- **Estado Grupo:** Estado actual del grupo de formación.
- **Línea Tecnológica:** Línea tecnológica del programa de formación (p. eje, Cliente, Diseño, etc.).
- **Red de Conocimiento:** Red de conocimiento del programa de formación (p. eje, Agrícola, Ambiental)
- **Convenio:** Convenio asociado al grupo de formación.

**Ejecución de Metas 2025**

# CENTROS	EN EJECUCIÓN	TERMINADAS	TERMINADAS POR FECHA	EJECUCIÓN (MATRICULADOS)	# GRUPOS	# PROGRAMAS
118	67.796	107.957	9.666	5.940.896	185.480	5.409

**DETALLE POR CENTRO**

CONDICIONADOS	#APLAZADOS	#RETROS VOLUNTARIOS	#CANIC_VIRT	#COMPLEMENTARIA	#DESC_VIRT	#COMPLEMENTARIA	#IND APLOS	#INGRESADOS	#TRASLADADOS
0	0	0	0	0	0	0	0	0	0
0	0	0	0	0	0	0	0	0	0
0	0	0	0	0	0	0	0	0	0
0	0	0	0	0	0	0	0	0	0
376	648	68.656	80	0	0	0	0	1.102	

**DETALLE POR LÍNEA TECNOLÓGICA O RED DE CONOCIMIENTO**

REGIONAL	DATOS CENTRO	GRUPO	CÓDIGO	VERSIÓN	NOMBRE PROGRAMA
REGIONAL ANTIOQUIA	1901 - CENTRO DE LOS RECURSOS NATURALES RENOVABLES - LA SALADA	327752	8670534-2		CONSTRUCCION DE PAVIMENTO CON PLACA HUELLA PARA VÍAS TER
REGIONAL ANTIOQUIA	1901 - CENTRO DE LOS RECURSOS NATURALES RENOVABLES - LA SALADA	331892	8670534-2		CONSTRUCCION DE PAVIMENTO CON PLACA HUELLA PARA VÍAS TER
REGIONAL ANTIOQUIA	1901 - CENTRO DE LOS RECURSOS NATURALES RENOVABLES - LA SALADA	339758	171000334-1		TECNOLOGÍAS APLICABLES EN EL CULTIVO DE PECES PARA EL SECTOR
REGIONAL ANTIOQUIA	1901 - CENTRO DE LOS RECURSOS NATURALES RENOVABLES - LA SALADA	3377466	4000033-2		ELABORACION DE BIOBONOS SÓLIDOS
REGIONAL ANTIOQUIA	1901 - CENTRO DE LOS RECURSOS NATURALES RENOVABLES - LA SALADA	3214618	4000033-2		ELABORACION DE BIOBONOS SÓLIDOS
REGIONAL ANTIOQUIA	1901 - CENTRO DE LOS RECURSOS NATURALES RENOVABLES - LA SALADA	3214613	4000033-2		ELABORACION DE BIOBONOS SÓLIDOS
REGIONAL ANTIOQUIA	1901 - CENTRO DE LOS RECURSOS NATURALES RENOVABLES - LA SALADA	3214627	4230004-1		ECONOMIA SÓLIDARIA CULTURA Y ASOCIATIVIDAD
REGIONAL ANTIOQUIA	1901 - CENTRO DE LOS RECURSOS NATURALES RENOVABLES - LA SALADA	3232203	4000033-2		ELABORACION DE BIOBONOS SÓLIDOS
REGIONAL ANTIOQUIA	1901 - CENTRO DE LOS RECURSOS NATURALES RENOVABLES - LA SALADA	3222218	4000033-2		ELABORACION DE BIOBONOS SÓLIDOS
REGIONAL ANTIOQUIA	1901 - CENTRO DE LOS RECURSOS NATURALES RENOVABLES - LA SALADA	3222218	4230004-1		ECONOMIA SÓLIDARIA CULTURA Y ASOCIATIVIDAD

**MENÚ** Ejecución - Datos SOFIA Plus

- **Menú:** Ubicado en la parte izquierda inferior de la vista, este botón permite regresar al menú principal para poder navegar dentro de las diferentes vistas del panel.

**Ejecución de Metas 2025**

# CENTROS	EN EJECUCIÓN	TERMINADAS	TERMINADAS POR FECHA	EJECUCIÓN (MATRICULADOS)	# GRUPOS	# PROGRAMAS
118	67.796	107.957	9.666	5.940.896	185.480	5.409

**DETALLE POR CENTRO**

CONDICIONADOS	#APLAZADOS	#RETROS VOLUNTARIOS	#CANIC_VIRT	#COMPLEMENTARIA	#DESC_VIRT	#COMPLEMENTARIA	#IND APLOS	#INGRESADOS	#TRASLADADOS
0	0	0	0	0	0	0	0	0	0
0	0	0	0	0	0	0	0	0	0
0	0	0	0	0	0	0	0	0	0
0	0	0	0	0	0	0	0	0	0
376	648	68.656	80	0	0	0	0	1.102	

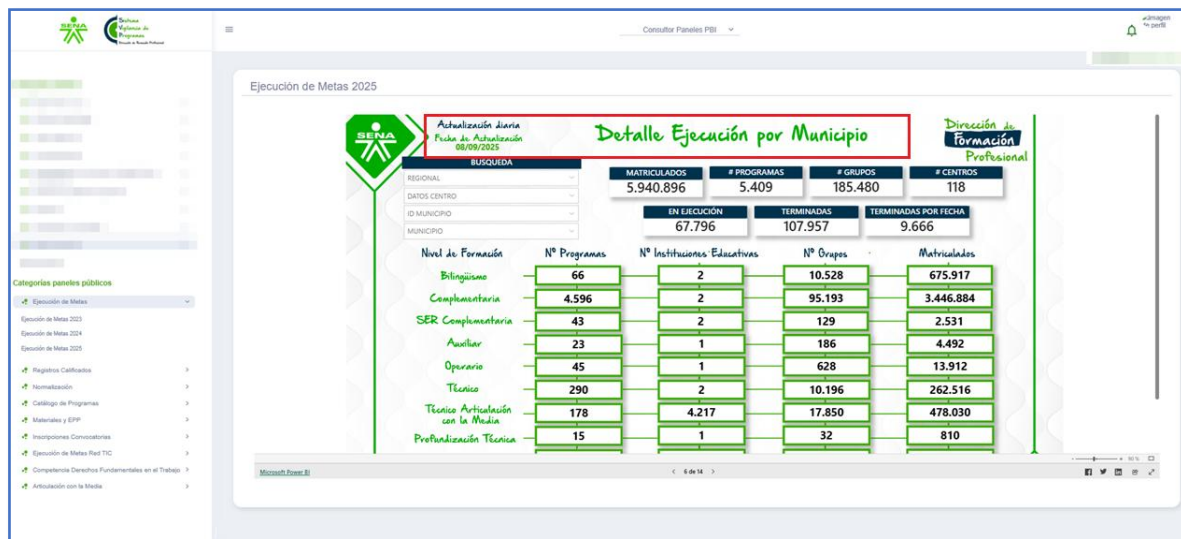
**DETALLE POR LÍNEA TECNOLÓGICA O RED DE CONOCIMIENTO**

REGIONAL	DATOS CENTRO	GRUPO	CÓDIGO	VERSIÓN	NOMBRE PROGRAMA
REGIONAL ANTIOQUIA	1901 - CENTRO DE LOS RECURSOS NATURALES RENOVABLES - LA SALADA	327752	8670534-2		CONSTRUCCION DE PAVIMENTO CON PLACA HUELLA PARA VÍAS TER
REGIONAL ANTIOQUIA	1901 - CENTRO DE LOS RECURSOS NATURALES RENOVABLES - LA SALADA	331892	8670534-2		CONSTRUCCION DE PAVIMENTO CON PLACA HUELLA PARA VÍAS TER
REGIONAL ANTIOQUIA	1901 - CENTRO DE LOS RECURSOS NATURALES RENOVABLES - LA SALADA	339758	171000334-1		TECNOLOGÍAS APLICABLES EN EL CULTIVO DE PECES PARA EL SECTOR
REGIONAL ANTIOQUIA	1901 - CENTRO DE LOS RECURSOS NATURALES RENOVABLES - LA SALADA	3377466	4000033-2		ELABORACION DE BIOBONOS SÓLIDOS
REGIONAL ANTIOQUIA	1901 - CENTRO DE LOS RECURSOS NATURALES RENOVABLES - LA SALADA	3214618	4000033-2		ELABORACION DE BIOBONOS SÓLIDOS
REGIONAL ANTIOQUIA	1901 - CENTRO DE LOS RECURSOS NATURALES RENOVABLES - LA SALADA	3214613	4000033-2		ELABORACION DE BIOBONOS SÓLIDOS
REGIONAL ANTIOQUIA	1901 - CENTRO DE LOS RECURSOS NATURALES RENOVABLES - LA SALADA	3214627	4230004-1		ECONOMIA SÓLIDARIA CULTURA Y ASOCIATIVIDAD
REGIONAL ANTIOQUIA	1901 - CENTRO DE LOS RECURSOS NATURALES RENOVABLES - LA SALADA	3214629	4000033-2		ELABORACION DE BIOBONOS SÓLIDOS
REGIONAL ANTIOQUIA	1901 - CENTRO DE LOS RECURSOS NATURALES RENOVABLES - LA SALADA	3222203	4000033-2		ELABORACION DE BIOBONOS SÓLIDOS
REGIONAL ANTIOQUIA	1901 - CENTRO DE LOS RECURSOS NATURALES RENOVABLES - LA SALADA	3222218	4230004-1		ECONOMIA SÓLIDARIA CULTURA Y ASOCIATIVIDAD

**MENÚ** Ejecución - Datos SOFIA Plus

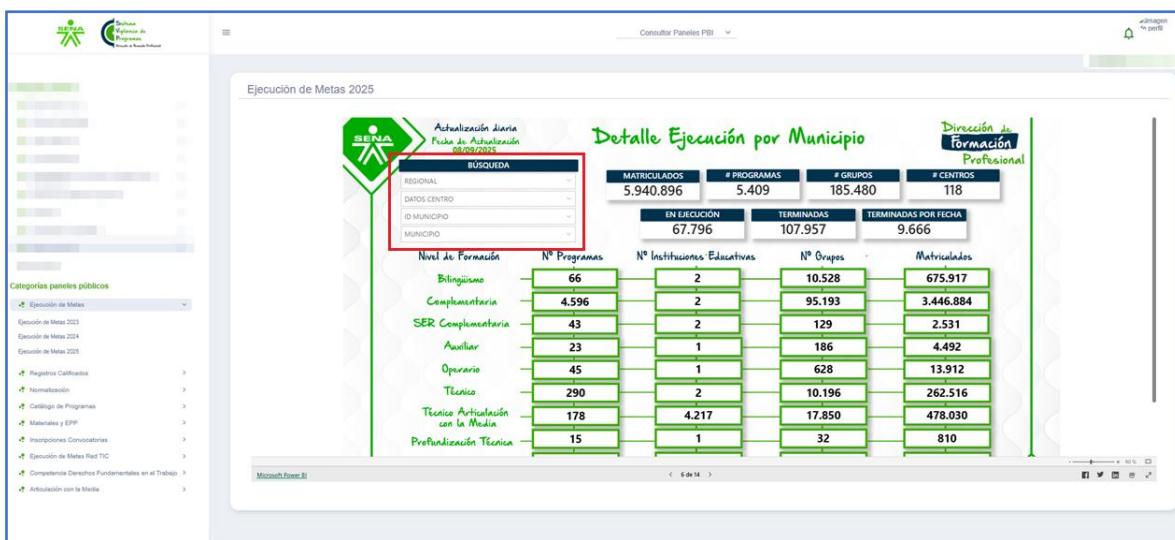
#### 4.5. Detalle Ejecución por Municipio

- **Frecuencia Actualización:** En la parte superior central podrá visualizar el nombre de la vista, la fecha de actualización y la frecuencia de actualización del panel



➤ **Filtros Generales:** Ubicado en la parte izquierda de la vista, este filtro permite buscar información general de la vista.

- **Regional:** Filtro por el nombre de la regional del grupo (p. eje, Regional Tolima, Regional Antioquia, etc.).
- **Datos Centro:** Filtro por el código y nombre del centro de formación del grupo (p. eje, 9310 – Centro de comercio y servicios, 9401 – Centro de servicios de la salud, etc.).
- **Id Municipio:** Filtro por Id municipio asociado al grupo.
- **Municipio:** Filtro por el nombre del municipio asociado al grupo.



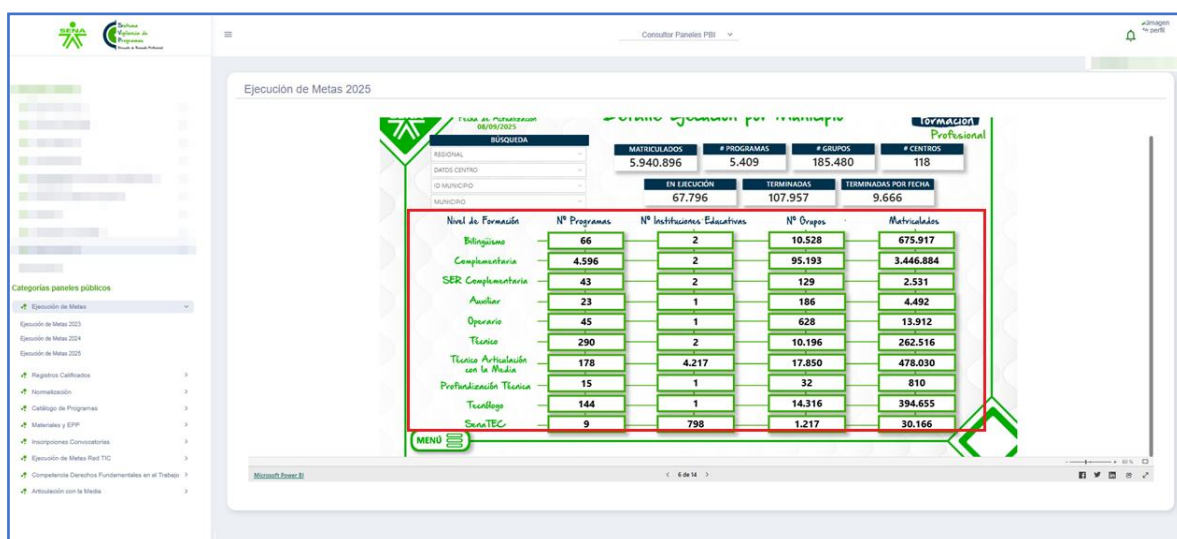
➤ **Tarjetas Informativas:** Ubicadas en la parte central de la vista, estas tarjetas muestran la cantidad total de aprendices matriculados, número de programas, número

de grupos, centros y estado de los grupos en ejecución, terminadas y terminadas por fecha.

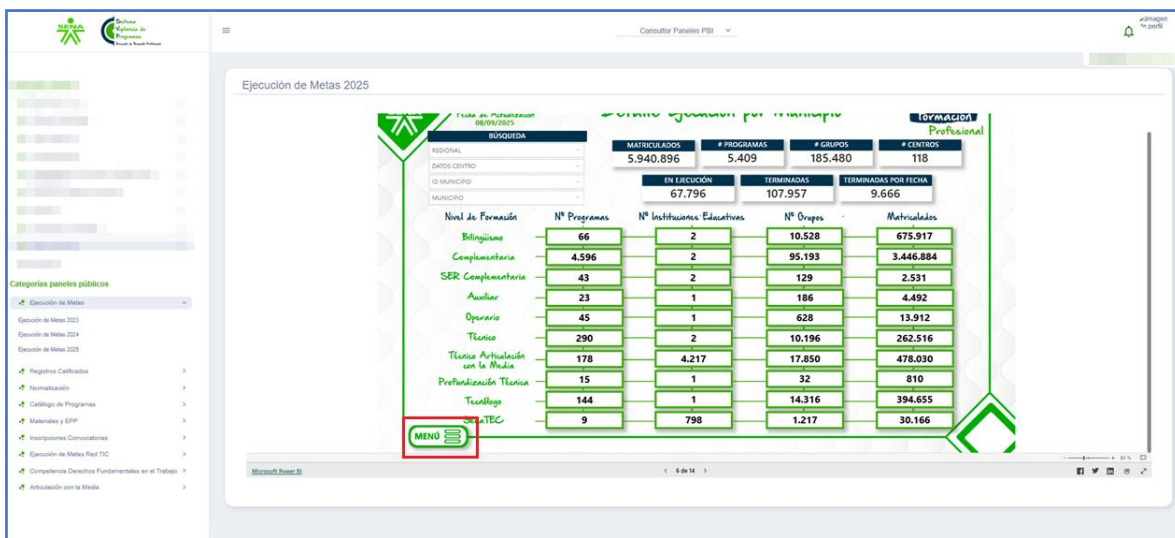


**Tarjetas Informativas por Nivel de Formación:** Ubicadas en la parte inferior de la vista, estas tarjetas muestran por nivel de formación la siguiente información:

- **Nº Programas:** Representa la cantidad única de programas de formación asignados al nivel de formación.
- **Nº Instituciones Educativas:** Representa la cantidad única de instituciones educativas asignadas al nivel de formación.
- **Nº Grupos:** Representa la cantidad única de grupos asignados al nivel de formación.
- **Nº Matriculados:** Representa la cantidad de aprendices matriculados asignados al nivel de formación.



- **Menú:** Ubicado en la parte izquierda inferior de la vista, este botón permite regresar al menú principal para poder navegar dentro de las diferentes vistas del panel.



#### 4.6. Ejecución Ruralidad

- **Frecuencia Actualización:** En la parte superior central podrá visualizar el nombre de la vista, la fecha de actualización y la frecuencia de actualización del panel.





- Ejecución de Metas 2025**

**RURALIDAD**

RURALES	RURALES DOBROS
514,968	254,609

**CUDADES**

INTERMUNICI
1,047,999

**RURALIDAD POR CENTRO**

REGIONAL	DATOS CENTRO	RURALES RURALES DOB
REGIONAL AMBATO	8177 CENTRO PARA LA ECONOMIZACION Y EL TURISMO DEL AMBATO	10,634 862
REGIONAL AMBATO	3161 CENTRO DE SERVICIOS MEDICALES Y FARMACIA - LA PLAZA	1,842 37
REGIONAL AMBATO	8177 CENTRO DE FORMACION Y MANEJO AMBIENTAL	2,249 24
REGIONAL AMBATO	8165 CENTRO DE SERVICIO Y TRANSACCIONES DEL CARIBE	4,187 17
REGIONAL AMBATO	8165 CENTRO DE FORMACION EN DIVERSA CONEXION CON MEDA	1,651 24
REGIONAL AMBATO	8165 CENTRO PARA EL DESARROLLO DE LA INDUSTRIA Y LA COMERCIALIZACION	1,440 192
REGIONAL AMBATO	8165 CENTRO DE TRANSACCIONES Y LA ADMINISTRACION AMBATO	140
REGIONAL AMBATO	8165 CENTRO DE SERVICIOS DEL MEDIO AMBIENTE	10 24
REGIONAL AMBATO	8165 CENTRO PARA LA GESTION AMBIENTAL	4,847 17
REGIONAL AMBATO	8165 CENTRO DE COMERCIO	22 17
REGIONAL AMBATO	8165 CENTRO DE SERVICIO DE ALTO	17 168
REGIONAL AMBATO	8165 CENTRO DE SERVICIO Y GESTION AMBIENTAL	10 175
REGIONAL AMBATO	8165 CENTRO DE SERVICIO Y GESTION AMBIENTAL	1,440 192
TOTAL		514,968 254,609

- Servicio  
Ejecutor de  
Programas  
Proyectos de Acción Pública

Consultar Paneles PBI >

ajon@ga.es  
968 24 00 00

**Categorías paneles públicos**

  - ▶ Ejecución de Metas
  - ▶ Ejecución de Metas 2023
  - ▶ Ejecución de Metas 2024
  - ▶ Ejecución de Metas 2025
  - ▶ Registro Certificado
  - ▶ Homologación
  - ▶ Catálogo de Programas
  - ▶ Materiales y EPP
  - ▶ Inscripciones Concorsatorias
  - ▶ Ejecución de Metas Ret TIC
  - ▶ Competencia Descriptiva Fundamentales en el Trabajo
  - ▶ Afiliación con la Sireta

**Ejecución de Metas 2025**

**Ejecución Ruralidad 2025**

**Directorio de Formación Profesional**

SOFIA

Actualización diaria  
Ficha de Actualización  
RURALIDAD

RURALIDAD

REGIONAL

DATOS CENTRO

ID MUNICIPIO

MUNICIPIO

RURALIDAD		RURALIDAD DESPESAS	
514.968		254.609	
LUGARES		INTERMEDIO	
4.123.320		1.047.999	

RURALIDAD POR CENTRO				
REGIONAL	DATOS CENTRO			
	RURALES	RURALES DESP.		
REGIONAL ASTURIAS	8917	CENTRO PARA LA AGROPECUARIA Y EL TURISMO DEL ANADIRADO	10.636	652
REGIONAL ASTURIAS	3102	CENTRO DE LOS SERVICIOS RURALES REGIONALES - AG. SERVICIOS	1.862	97
REGIONAL ASTURIAS	6127	CENTRO DE FORMACION EN MANEJO AMBIENTAL	2.219	204
REGIONAL ASTURIAS	5005	CENTRO DE SERVICIOS Y TRANSACCIONES DEL CAMPO	1.817	37
REGIONAL ASTURIAS	4032	CENTRO DE FORMACION EN SERVICIOS CONECTADOS Y MENSAJES	501	48
REGIONAL ASTURIAS	5006	CENTRO PARA EL DESARROLLO DE LA INDUSTRIA Y LA INNOVACION	1.492	192
REGIONAL ASTURIAS	6026	CENTRO DE TENDENCIAS DE LA MANUFACTURA ASTURIANA	709	0
REGIONAL ASTURIAS	5008	CENTRO TENDENCIAS DE LOS SERVICIOS	80	10
REGIONAL ASTURIAS	6026	CENTRO TENDENCIAS Y GESTION INDUSTRIAL	6.887	5.117
REGIONAL ASTURIAS	6001	CENTRO DE FORMACION	86	107
REGIONAL ASTURIAS	6001	CENTRO DE SERVICIOS DE CALIDAD	218	104
REGIONAL ASTURIAS	5002	CENTRO DE SERVICIOS Y GESTION SUPERIOR	152	178
REGIONAL ASTURIAS	5001	CENTRO DE SERVICIOS PARA LA GESTION AGROPECUARIA	1.000	1.000
<b>Total</b>			<b>514.968</b>	<b>254.609</b>

MENU

\*Ejecución - Datos SOFIA Plus

Microsoft Power BI

Página anterior

7 de 14

◀ ▶ 🔍 📄 🔄

**Recomendación:** Usa múltiples filtros para obtener una visualización más precisa de los aprendices que deseas analizar.

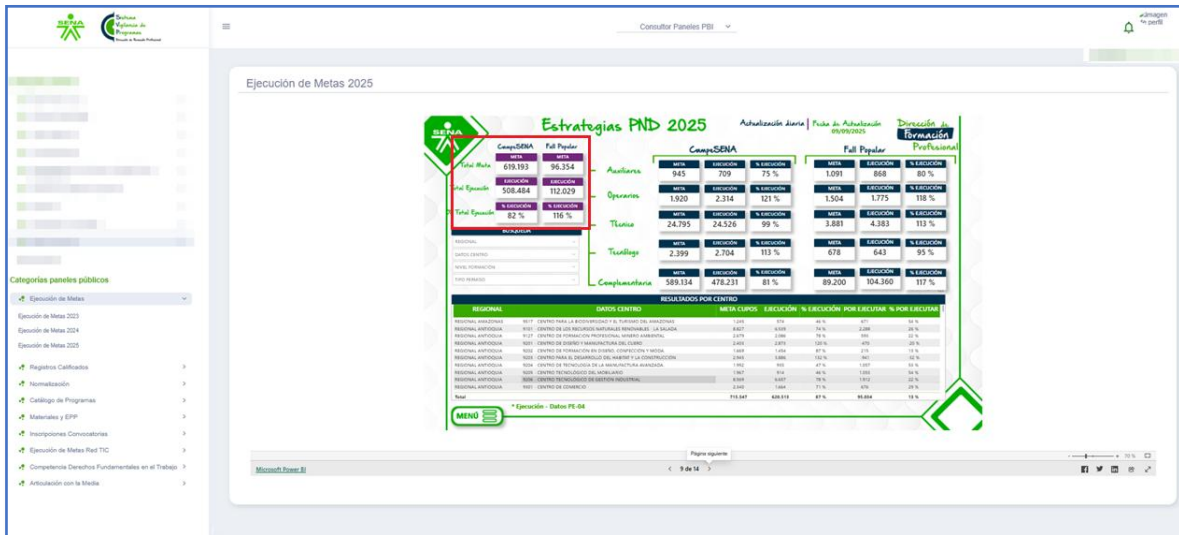




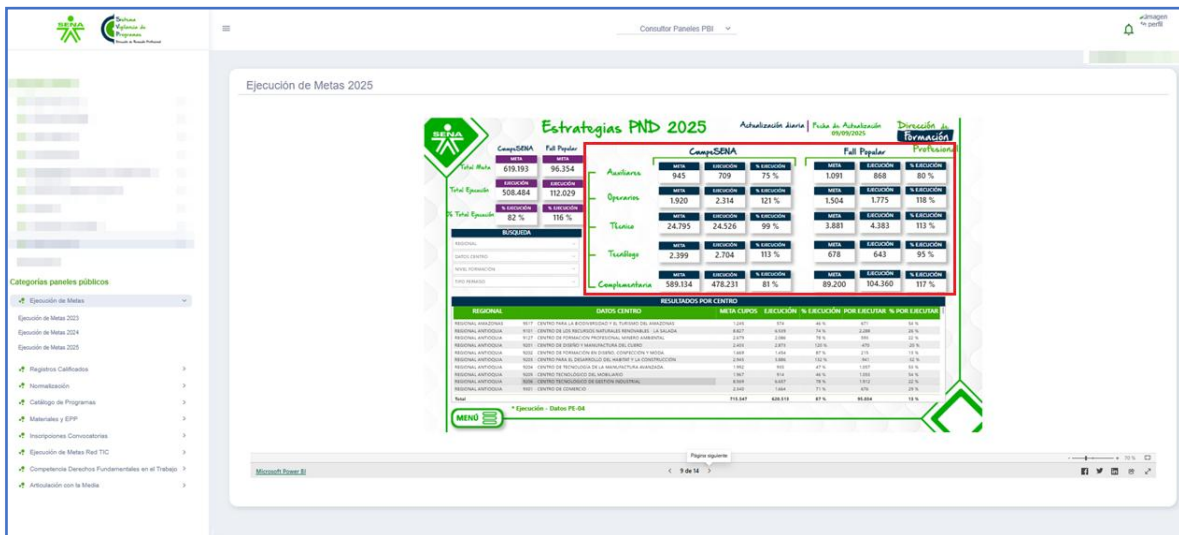




- **Tarjetas Informativas Consolidadas:** Ubicadas en la parte izquierda de la vista, estas tarjetas muestran el total de las metas, ejecución y porcentaje de ejecución de las estrategias CampeSENA y FullPopular.

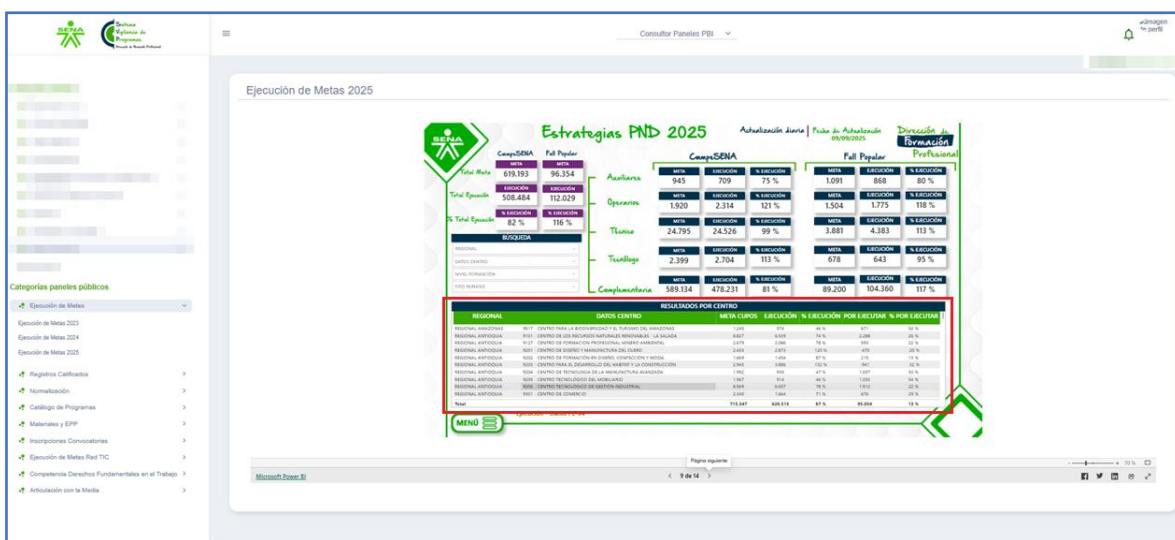


- **Tarjetas Informativas por Nivel de Formación:** Ubicadas en la parte central de la vista, estas tarjetas muestran la distribución detallada de las metas, ejecución y porcentaje de ejecución de CampeSENA y FullPopular desagregados por cada nivel de formación (Auxiliares, Operarios, Técnicos, Tecnólogos, Complementaria).

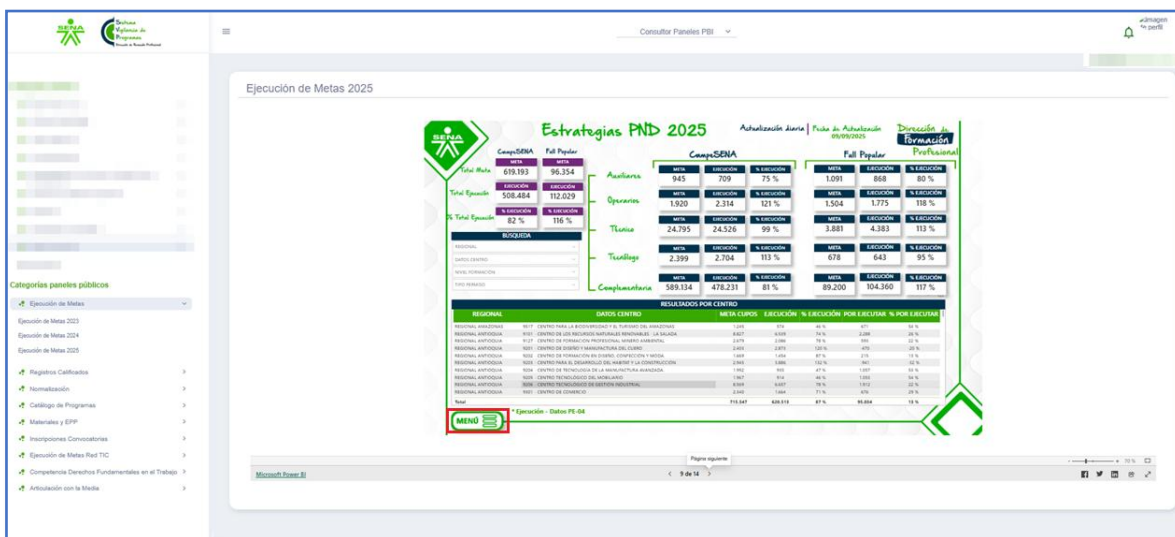


- **Tabla informativa:** Ubicada en la parte inferior de la vista, esta tabla presenta la información a detalle de las metas por centro de formación, a continuación, se muestra el detalle de la tabla:

- **Regional:** Nombre de la regional del grupo (p. eje, Regional Tolima, Regional Antioquia, etc.).
- **Datos Centro:** Código y nombre del centro de formación del grupo (p. eje, 9310 – Centro de comercio y servicios, 9401 – Centro de servicios de la salud, etc.)
- **Meta Cupos:** Aprendices proyectados o planificados por el centro de formación.
- **Ejecución:** Aprendices que se encuentran en ejecución en el centro de formación.
- **% Ejecución:** Porcentaje que representa los aprendices de la ejecución alcanzada con respecto a la meta establecida por el centro de formación.
- **Por Ejecutar:** Cantidad de aprendices faltantes para alcanzar la meta definida.
- **% Por Ejecutar:** Porcentaje que representa los aprendices pendientes por ejecutar respecto a la meta total.

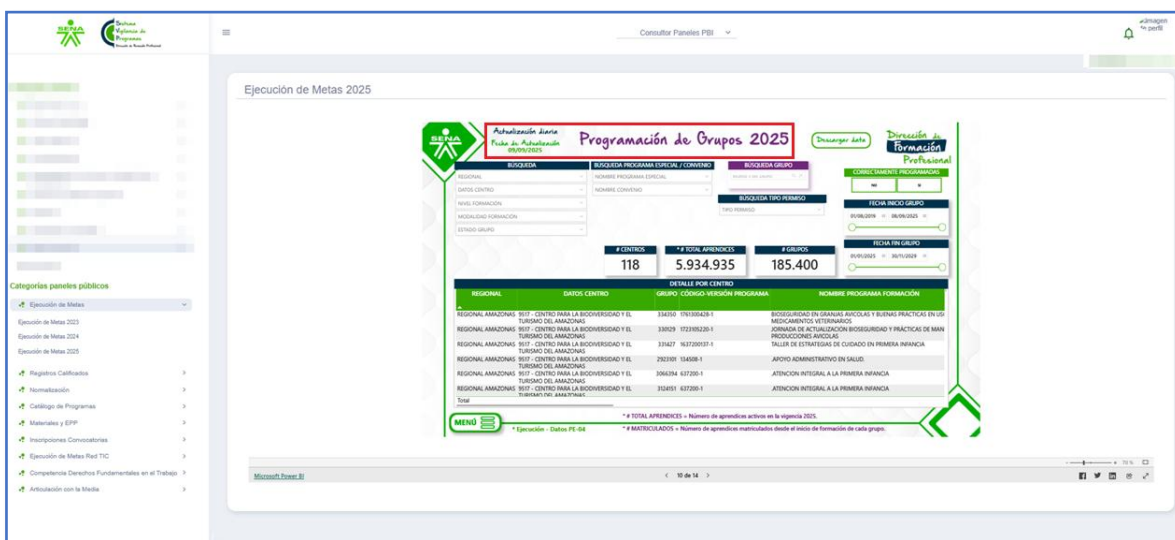


- **Menú:** Ubicado en la parte izquierda inferior de la vista, este botón permite regresar al menú principal para poder navegar dentro de las diferentes vistas del panel.



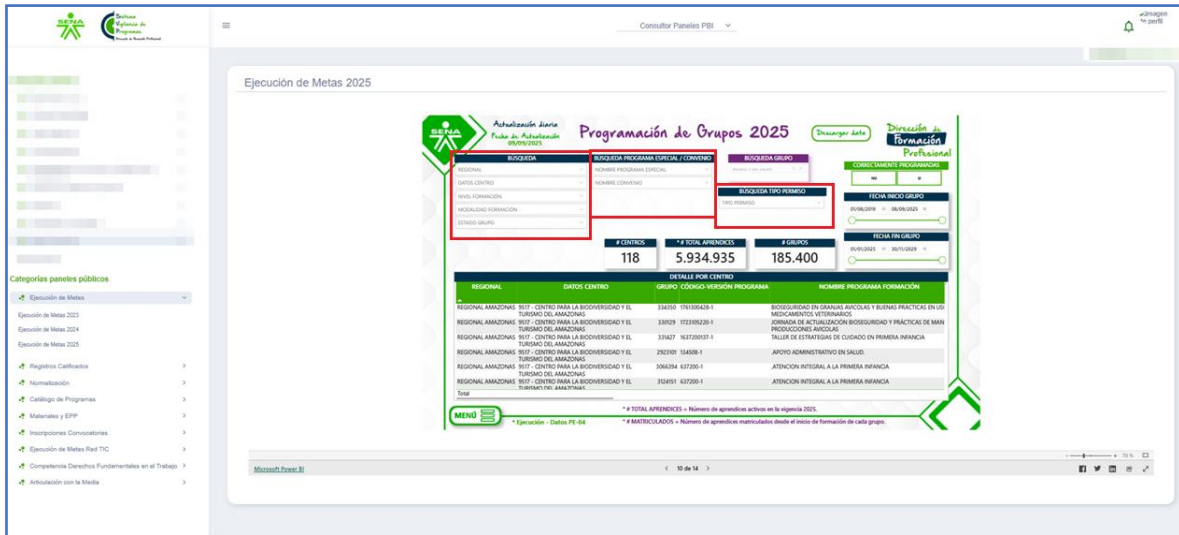
#### 4.9. Programación de Grupos 2025.

- **Frecuencia Actualización:** En la parte superior central podrá visualizar el nombre de la vista, la fecha de actualización y la frecuencia de actualización del panel

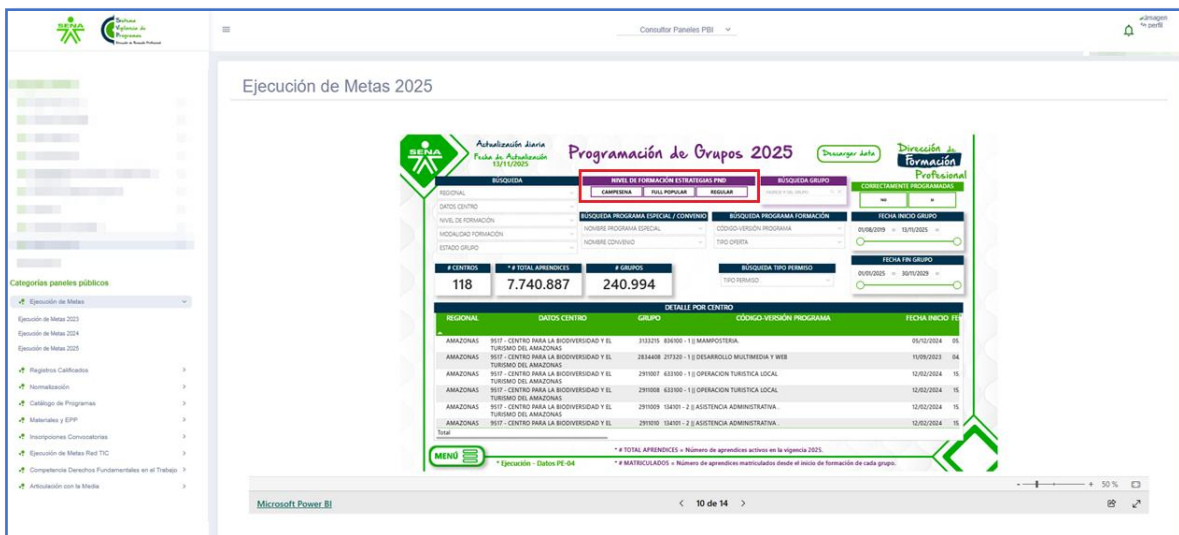


- **Filtros Generales:** Ubicado en la parte izquierda de la vista, este filtro permite buscar información general de la vista.

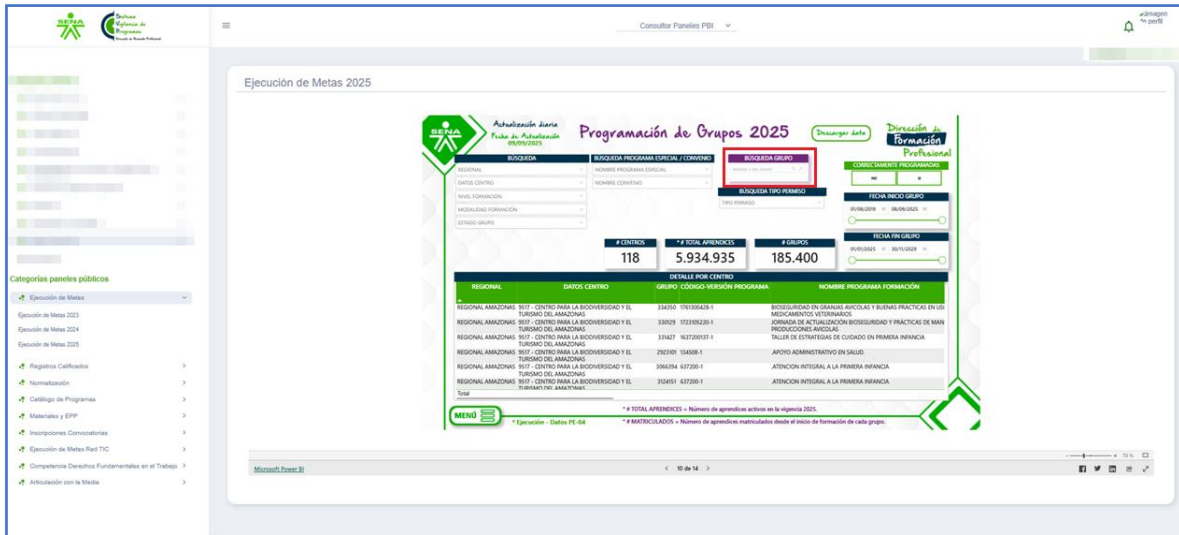
- **Regional:** Filtro por el nombre de la regional del grupo (p. eje, Regional Tolima, Regional Antioquia, etc.).
- **Datos Centro:** Filtro por el código y nombre del centro de formación del grupo (p. eje, 9310 – Centro de comercio y servicios, 9401 – Centro de servicios de la salud, etc.).
- **Nivel de Formación:** Filtro por el nivel de formación del grupo (p. eje, Tecnólogo, Técnico, Operario, etc.).
- **Modalidad Formación:** filtro por modalidad de formación del grupo (presencial, virtual, a distancia, etc.).
- **Estado Grupo:** Filtro por el estado del grupo (p.eje, En ejecución, Terminada, etc.).
- **Nombre Programa Especial:** Filtro por el nombre del programa especial (p. eje, Aula móvil, Campesena, Full Popular, etc.).
- **Nombre Convenio:** Filtro por el nombre del convenio asociado al grupo (p. eje, Cursos FIC, Convenio Interadministrativo SENA/SED, etc.).
- **Tipo Permiso:** Filtro el tipo de permiso (p. eje, DIMAR / OMI, Salud, etc.).



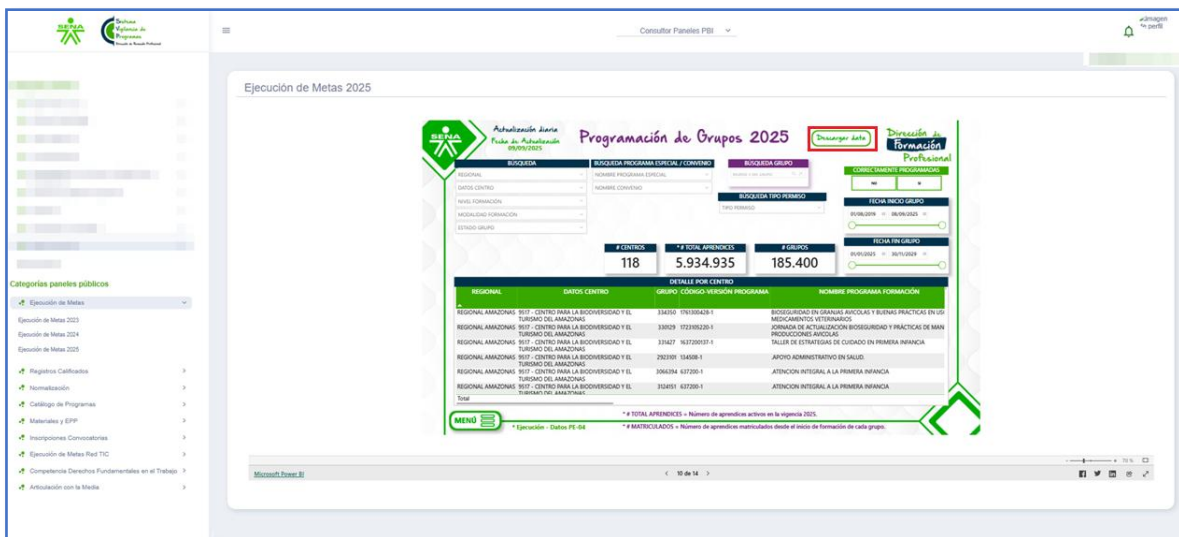
- **Filtros Nivel de Formación Estrategias PND:** Ubicado en la parte central de la vista, este objeto permite filtrar la información por CAMPESENA, FULLPOPULAR o REGULAR.



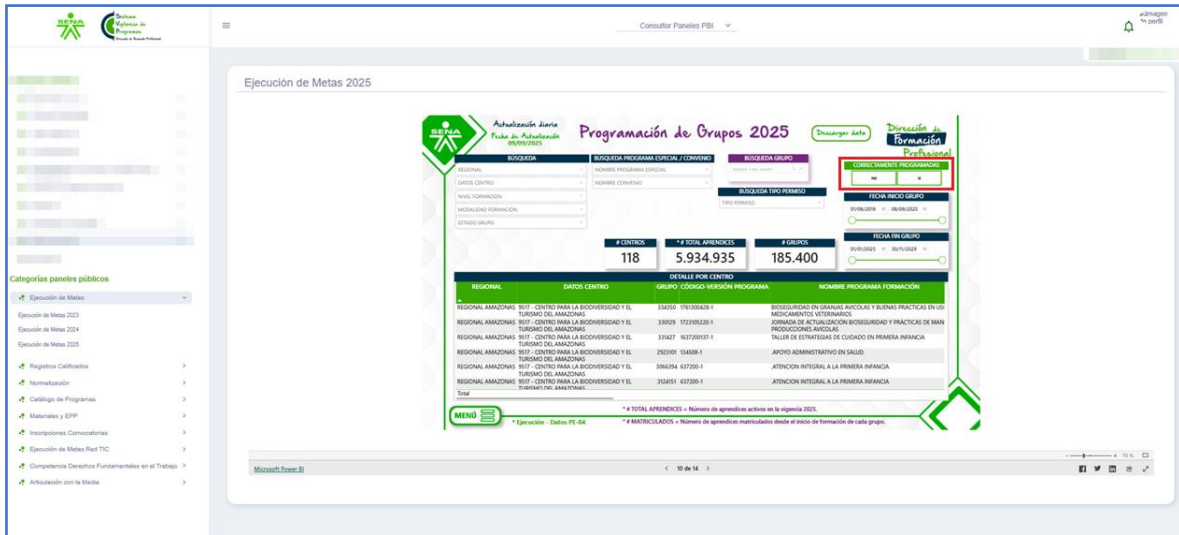
- **Filtro Específico:** Ubicado en la parte central de la vista, este filtro permite buscar específicamente por el número del grupo.



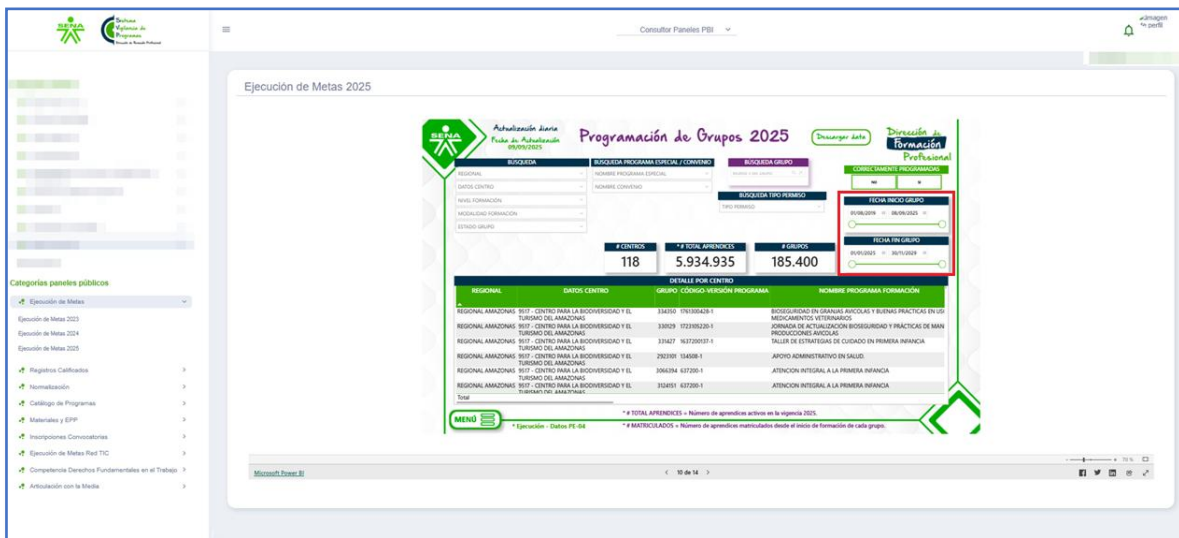
- **Descargar Data:** Ubicado en la parte superior derecha de la vista, este botón permite descargar el reporte en Excel para realizar un análisis externo o comparar datos con los del panel.



- **Filtro “Correctamente Programadas”:** Ubicado en la parte superior derecha de la vista, este filtro permite seleccionar (NO / SÍ) si se quiere ver únicamente las programaciones que cumplen con los criterios establecidos.

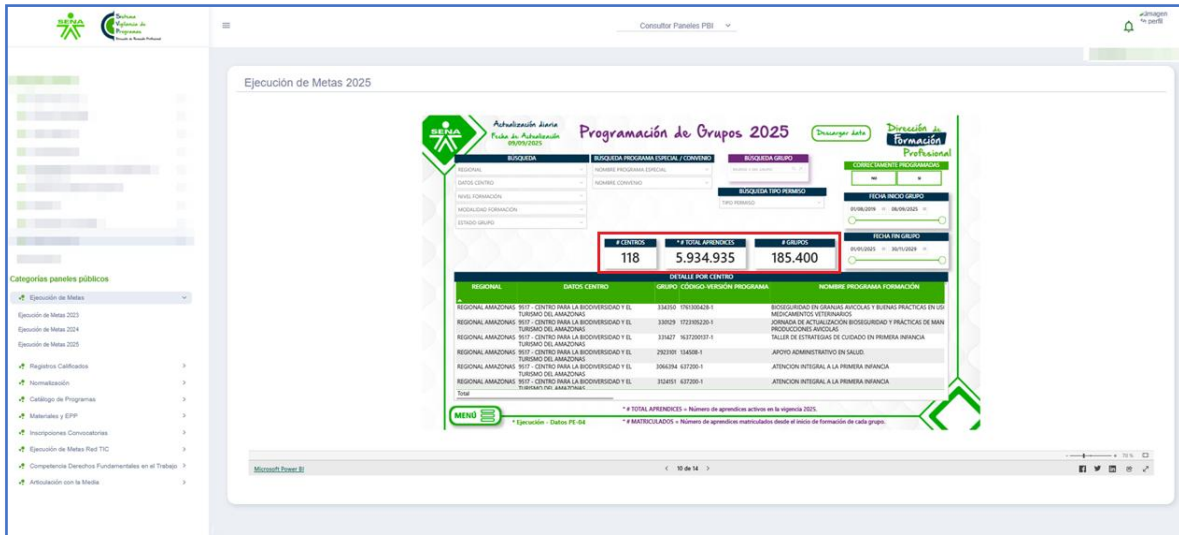


- **Filtros Deslizables:** Ubicado en la parte superior derecha de la vista, este filtro permite filtrar por un rango de fechas específico.



- **Tarjetas Informativas:** Ubicado en la parte central de la vista, permite visualizar los totales de los filtros aplicados.

- **# CENTROS:** Cantidad total de centros.
- **TOTAL APRENDICES:** Suma total de aprendices matriculados.
- **# GRUPOS:** Número total de grupos.



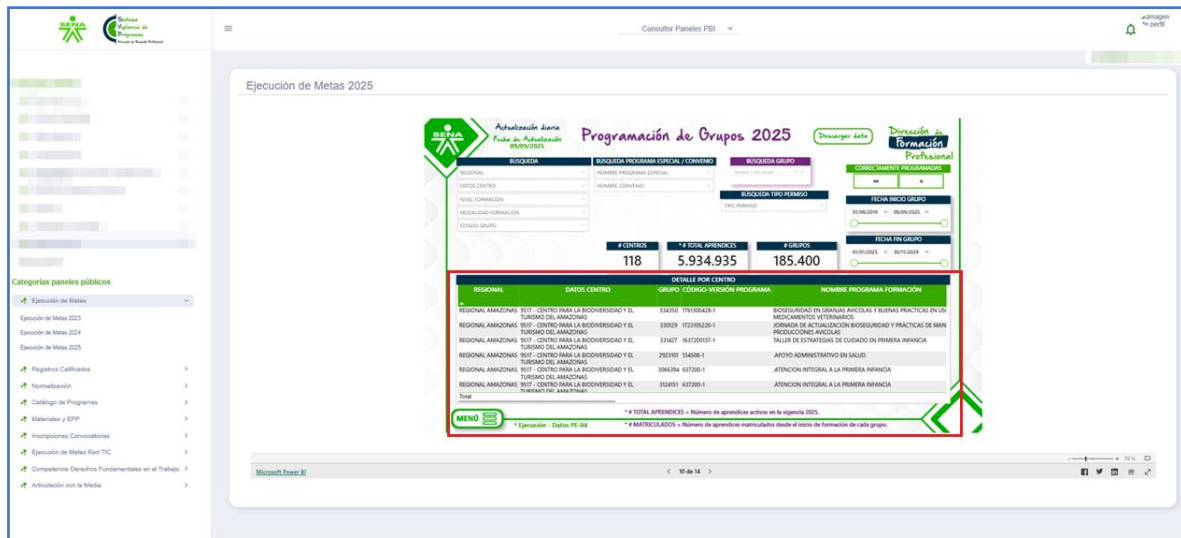
➤ **Tabla informativa:** Ubicada en la parte inferior de la vista, esta tabla presenta la información completa de la vista, a continuación, se muestra el detalle de la tabla:

- **Regional:** Nombre de la regional del grupo (p. eje, Regional Tolima, Regional Antioquia, etc.).
- **Datos Centro:** Código y nombre del centro de formación del grupo (p. eje, 9310 – Centro de comercio y servicios, 9401 – Centro de servicios de la salud, etc.)
- **Grupo:** Número del grupo del programa de formación.
- **Código Versión Programa:** Código y la versión del programa de formación del grupo (p. eje, 228118 –1, 513601-3, etc.).
- **Programa de Formación:** Nombre del programa de formación del grupo (p. eje, Análisis y desarrollo de software, Animación Digital, etc.).
- **Fecha Inicio:** Fecha de inicio del grupo.
- **Fecha Fin:** Fecha finalización del grupo.
- **Nivel Formación:** Nivel de formación del grupo (Auxiliar, Operario, Técnico, Tecnólogo)
- **Correctamente Programada:** Muestra (SI/NO) dependiendo del estado de la programación del grupo.
- **# TOTAL APRENDICES:** Número de aprendices activos en la vigencia 2025.
- **#MATRICULADOS.** Número de aprendices matriculados desde el inicio de formación de cada grupo.

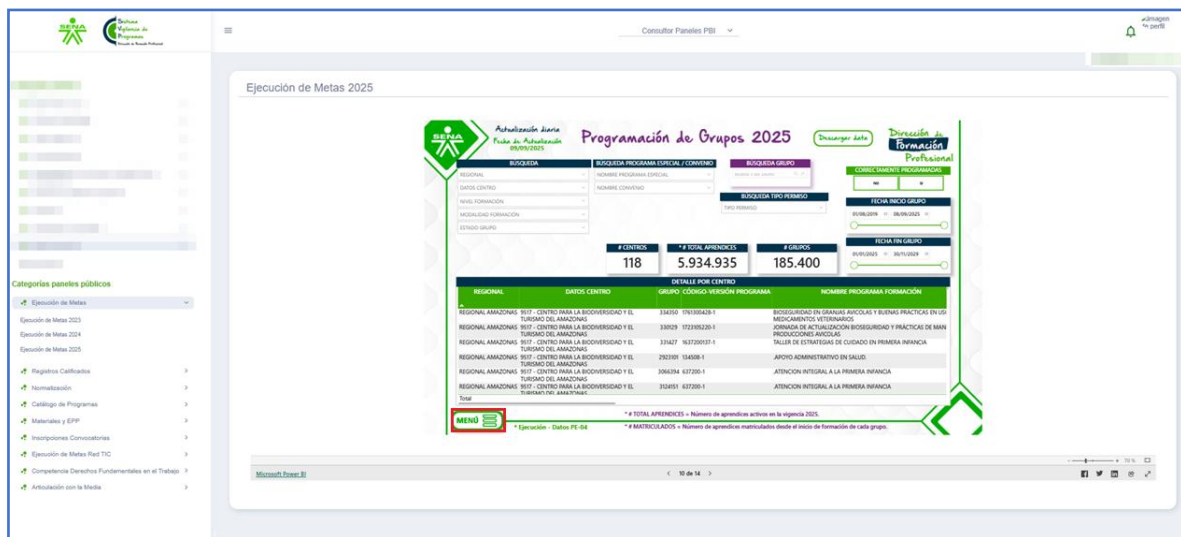
## ESTADOS DE LOS APRENDICES

- **#FORMACIÓN:** Número de aprendices en formación.
- **#CANCELADOS:** Número de aprendices cancelados.
- **#REPROBADOS:** Número de aprendices reprobados.
- **#POR CERTIFICAR:** Número de aprendices por certificar.

- **#CERTIFICADOS:** Número de aprendices certificados.
- **#EN TRÁNSITO:** Número de aprendices en tránsito.
- **#INDUCCIÓN:** Número de aprendices en inducción.
- **#CONDICIONADOS:** Número de aprendices condicionados.
- **#APLAZADOS:** Número de aprendices aplazados.
- **#RETIROS VOLUNTARIOS:** Número de aprendices con retiros voluntarios.
- **#REINGRESADO:** Número de aprendices reingresados.
- **#TRASLADADOS:** Número de aprendices trasladados.

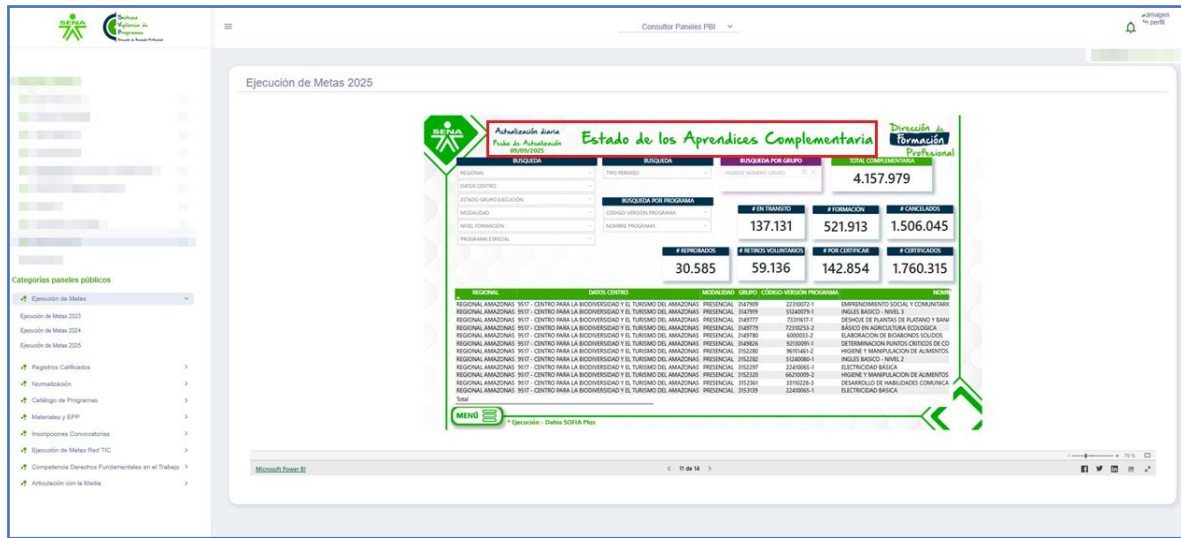


- **Menú:** Ubicado en la parte izquierda inferior de la vista, este botón permite regresar al menú principal para poder navegar dentro de las diferentes vistas del panel.



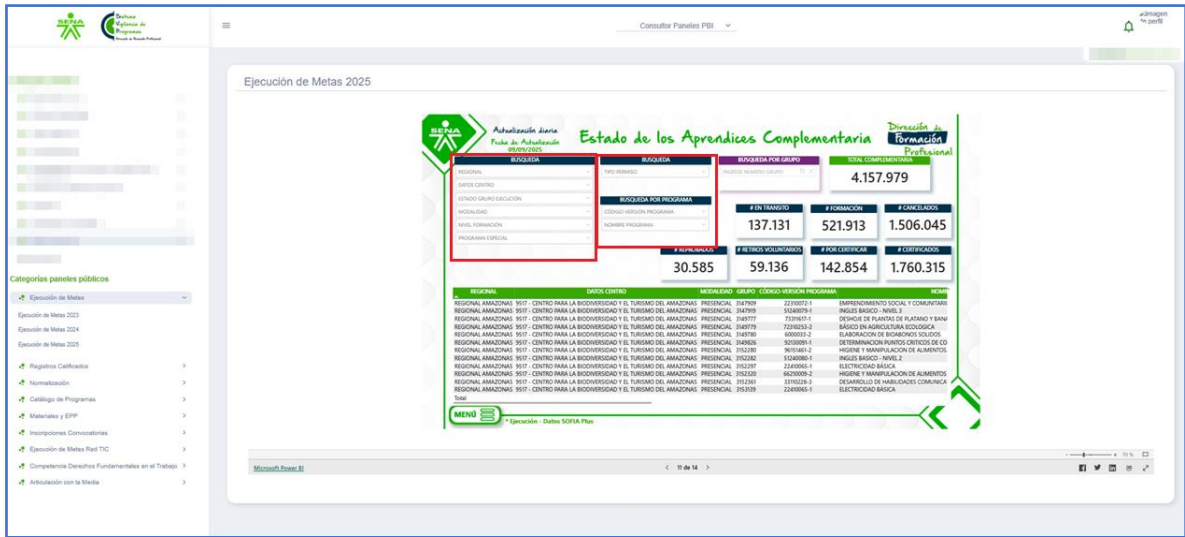
#### 4.10. Estado de los aprendices complementaria

- **Frecuencia Actualización:** En la parte superior central podrá visualizar el nombre de la vista, la fecha de actualización y la frecuencia de actualización del panel

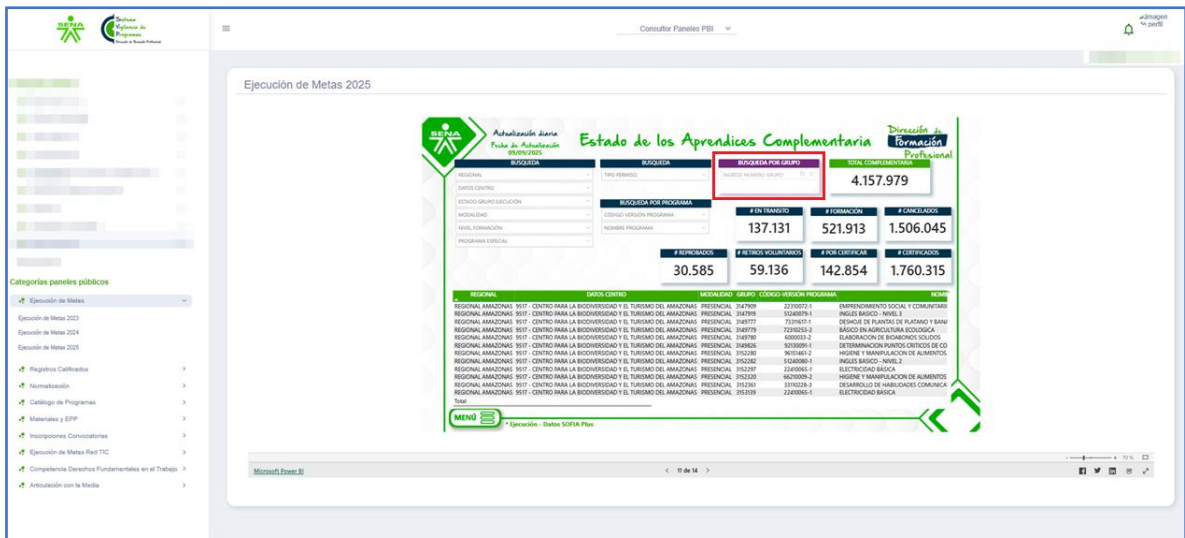


- **Filtros Generales:** Ubicado en la parte izquierda de la vista, este filtro permite buscar información general de la vista.

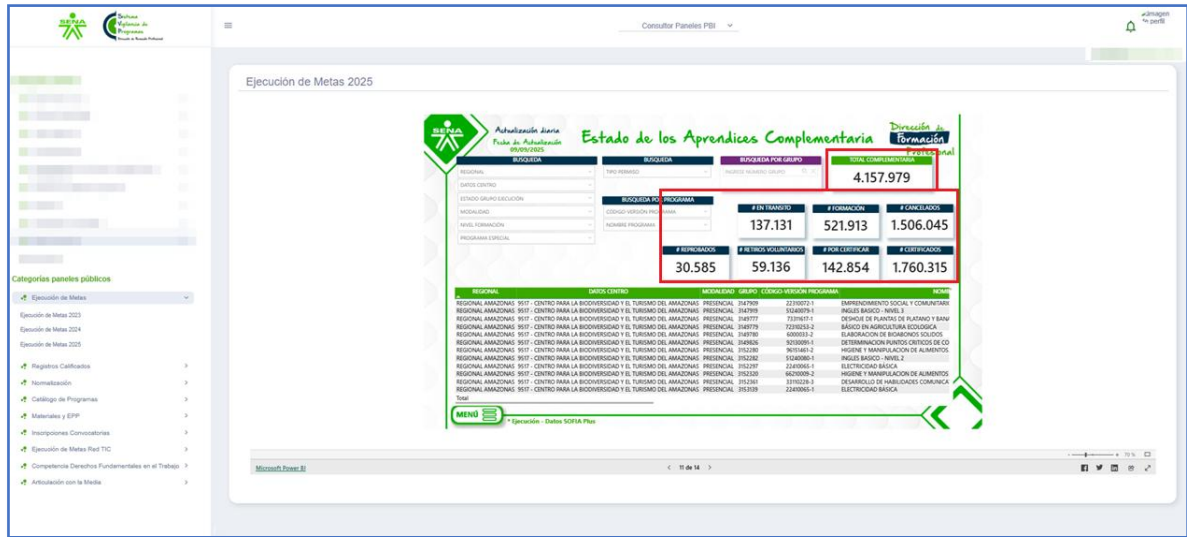
- **Regional:** Filtro por el nombre de la regional del grupo (p. eje, Regional Tolima, Regional Antioquia, etc.).
- **Datos Centro:** Filtro por el código y nombre del centro de formación del grupo (p. eje, 9310 – Centro de comercio y servicios, 9401 – Centro de servicios de la salud, etc.).
- **Estado Grupo:** Filtro por el estado del grupo (p.eje, En ejecución, Terminada, etc.).
- **Modalidad Formación:** filtro por modalidad de formación del grupo (presencial, virtual, a distancia, etc.).
- **Nivel de Formación:** Filtro por el nivel de formación del grupo (p. eje, Tecnólogo, Técnico, Operario, etc.).
- **Programa Especial:** Filtro por el nombre del programa especial (p. eje, Aula móvil, Campesena, Full Popular, etc.).
- **Código-Versión Programa:** Filtro por el código – versión del programa de formación (p. eje, 1000014-1, 1000015-1, etc.).
- **Programa de Formación:** Filtro por el nombre del programa de formación del grupo (p. eje, Análisis y desarrollo de software, Animación Digital, etc.).
- **Tipo Permiso:** Filtro el tipo de permiso (p. eje, DIMAR / OMI, Salud, etc.).



- **Filtro Específico:** Ubicado en la parte central de la vista, este filtro permite buscar específicamente por el número del grupo.



- **Tarjetas Informativas de Aprendices Complementaria:** Ubicadas en la parte central de la vista, estas tarjetas muestran la cantidad de aprendices en el estado actual en programas de formación complementaria.



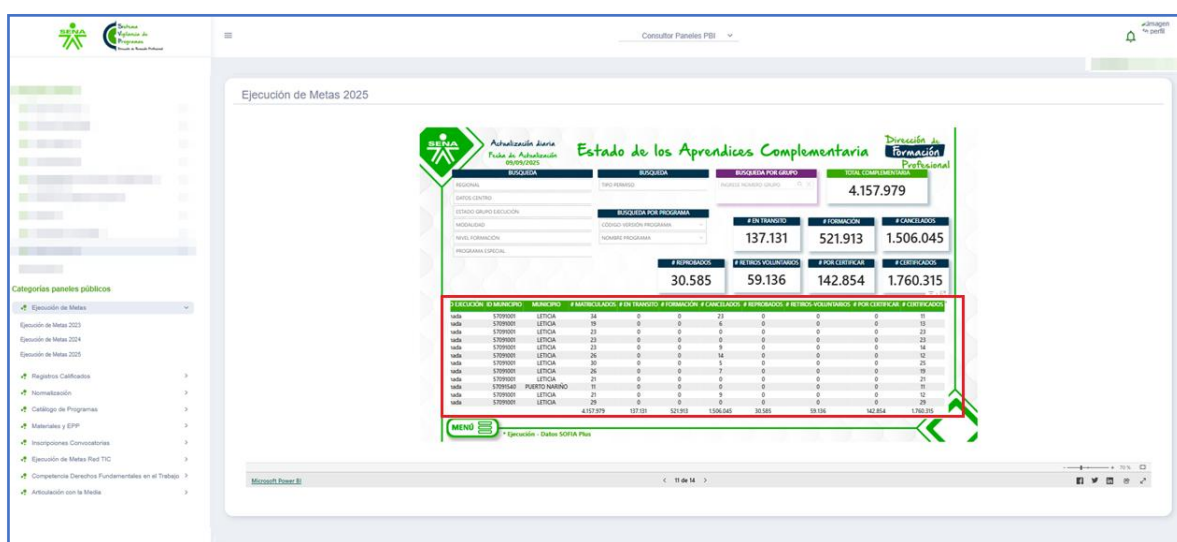
➤ **Tabla informativa:** Ubicada en la parte inferior de la vista, esta tabla presenta la información completa de la vista, a continuación, se muestra el detalle de la tabla:

- **Regional:** Nombre de la regional del grupo (p. eje, Regional Tolima, Regional Antioquia, etc.).
- **Datos Centro:** Código y nombre del centro de formación del grupo (p. eje, 9310 – Centro de comercio y servicios, 9401 – Centro de servicios de la salud, etc.)
- **Modalidad:** Modalidad de formación del grupo.
- **Grupo:** Número del grupo del programa de formación.
- **Código Versión Programa:** Código y la versión del programa de formación del grupo (p. eje, 228118 –1, 513601-3, etc.).
- **Nombre Programa:** Nombre del programa de formación del grupo (p. eje, Análisis y desarrollo de software, Animación Digital, etc.).
- **Fecha Inicio:** Fecha de inicio del grupo.
- **Fecha Fin:** Fecha finalización del grupo.
- **Estado Grupo:** Estado actual del grupo de formación.
- **Id Municipio:** Id Municipio asociado al grupo.
- **Municipio:** Nombre del municipio asociado al grupo.

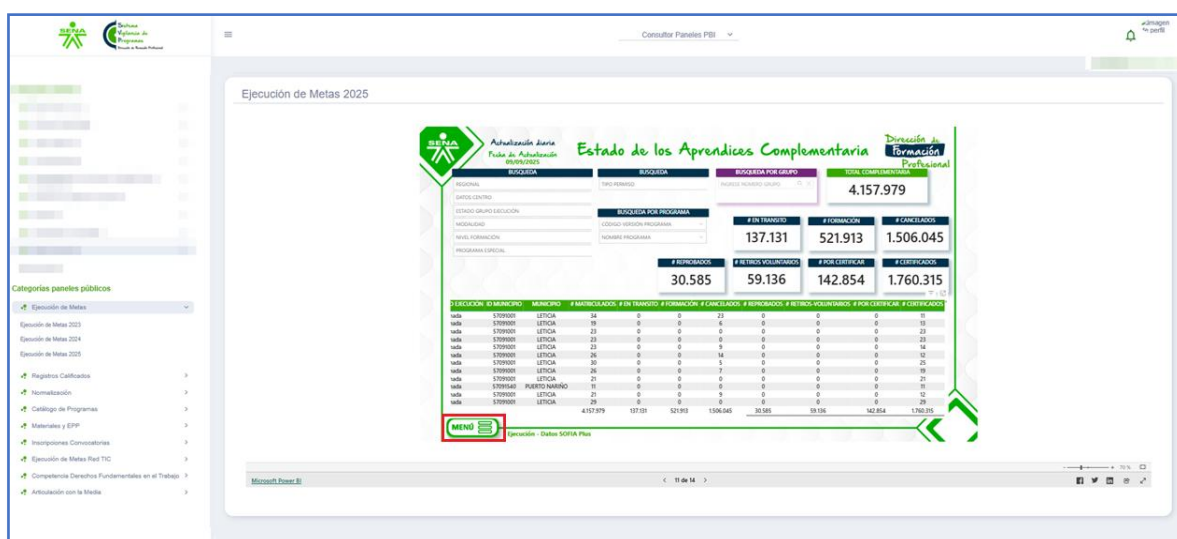
## ESTADOS DE LOS APRENDICES

- **#MATRICULADOS:** Número de aprendices matriculados en programas de formación complementaria.
- **#EN TRÁNSITO:** Número de aprendices en tránsito en programas de formación complementaria.
- **#FORMACIÓN:** Número de aprendices en formación en programas de formación complementaria.

- **#CANCELADOS:** Número de aprendices cancelados en programas de formación complementaria.
- **#REPROBADOS:** Número de aprendices reprobados en programas de formación complementaria.
- **#RETIROS VOLUNTARIOS:** Número de aprendices con retiros voluntarios en programas de formación complementaria.
- **#POR CERTIFICAR:** Número de aprendices por certificar en programas de formación complementaria.
- **#CERTIFICADOS:** Número de aprendices certificados en programas de formación complementaria.



- **Menú:** Ubicado en la parte izquierda inferior de la vista, este botón permite regresar al menú principal para poder navegar dentro de las diferentes vistas del panel.



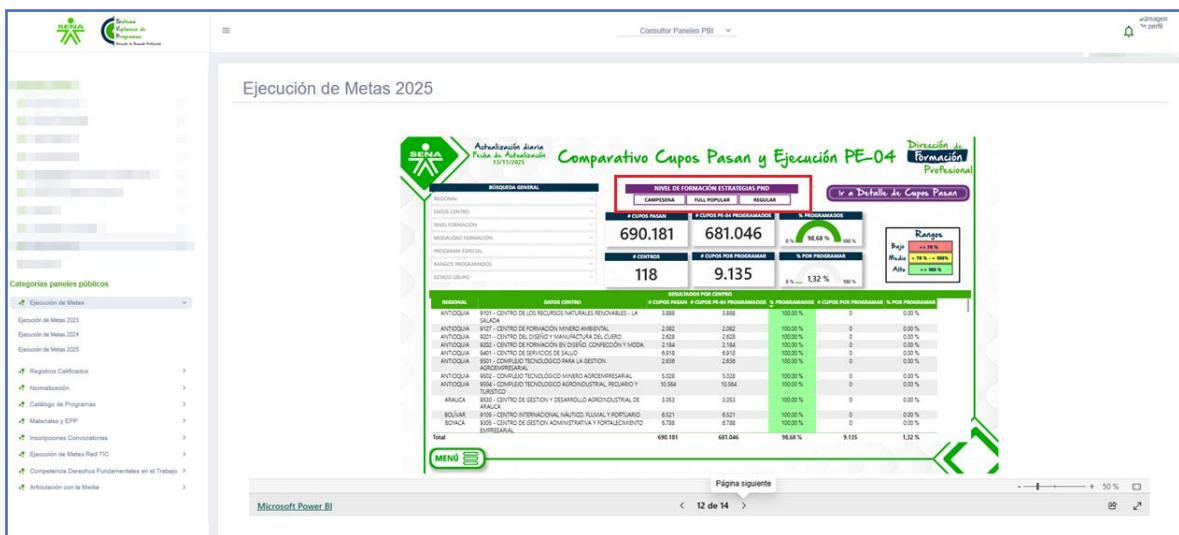
#### 4.11. Comparativo Cupos pasan – Ejecución PE-04

- [illegible]

- **Regional:** Filtro por el nombre de la regional del grupo (p. eje, Regional Tolima, Regional Antioquia, etc.).
- **Datos Centro:** Filtro por el código y nombre del centro de formación del grupo (p. eje, 9310 – Centro de comercio y servicios, 9401 – Centro de servicios de la salud, etc.)
- **Nivel de Formación:** Filtro por el nivel de formación del grupo (p. eje, Tecnólogo, Técnico, Operario, etc.)
- **Modalidad Formación:** filtro por modalidad de formación del grupo (presencial, virtual, a distancia, etc.).
- **Programa Especial:** Filtro por el nombre del programa especial (p. eje, Aula móvil, Campesena, Full Popular, etc.).
- **Rangos Programados:** Filtro por el rango programado (Bajo, Medio, Alto)
- **Estado Grupo:** Filtro por el estado del grupo (p.eje, En ejecución, Terminada, etc.)



- **Filtros Nivel de Formación Estrategias PND:** Ubicado en la parte central de la vista, este objeto permite filtrar la información por CAMPESENA, FULLPOPULAR o REGULAR.



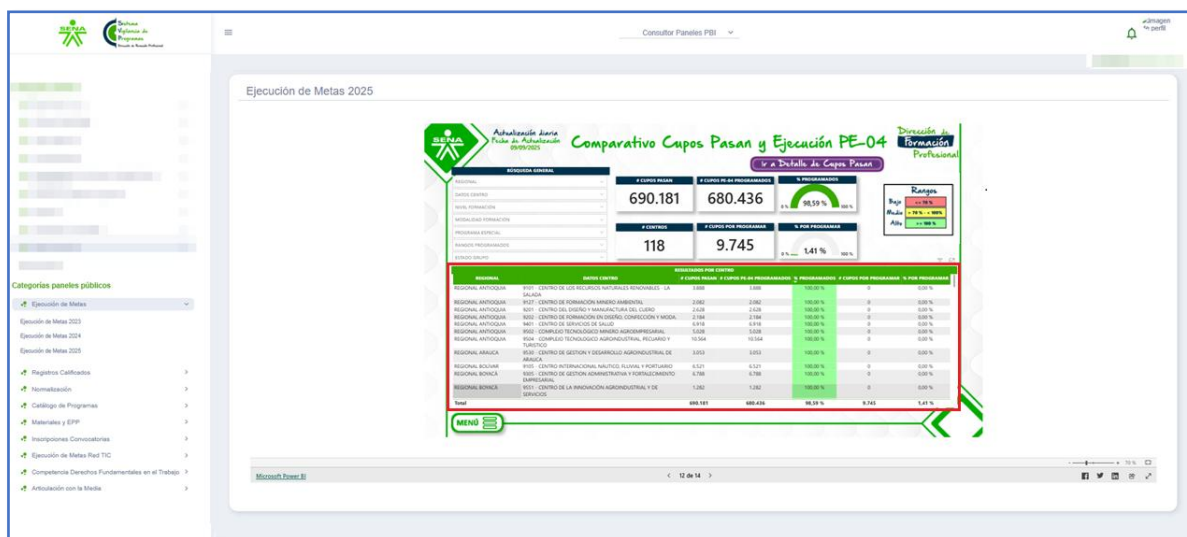
- **Acceso Directo:** En la parte superior encontrará un botón de acceso directo a la vista de Detalle Cupos Pasan.





➤ **Tabla informativa:** Ubicada en la parte inferior de la vista, esta tabla presenta la información completa de la vista, a continuación, se muestra el detalle de la tabla:

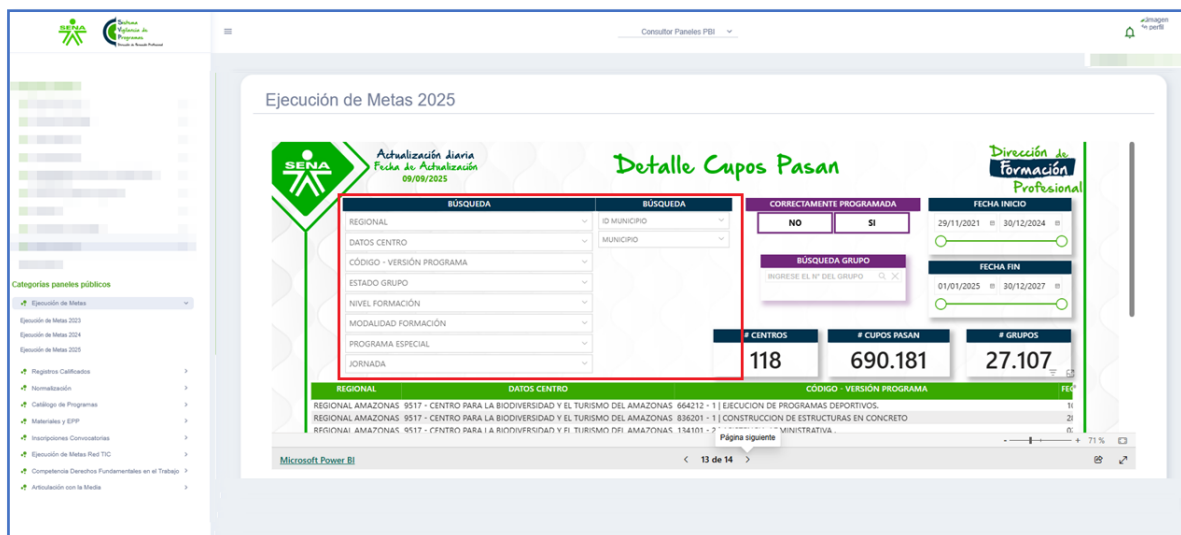
- **Regional:** Nombre de la regional del grupo (p. eje, Regional Tolima, Regional Antioquia, etc.).
- **Datos Centro:** Código y nombre del centro de formación del grupo (p. eje, 9310 – Centro de comercio y servicios, 9401 – Centro de servicios de la salud, etc.)
- **# Cupos Pasan:** Cantidad de aprendices por centro de formación que vienen de vigencias anteriores a la vigencia actual.
- **# Cupos PE-04 Programados:** Indica los cupos por centro de formación que han sido correctamente programados dentro del PE-04.
- **% Programados:** Porcentaje de avance por centro de formación entre los cupos correctamente programados y cupos pasan, mostrando el nivel de cumplimiento de la meta.
- **# Cupos por Programar:** Cantidad de cupos por centro de formación que aún no han sido correctamente programados.
- **% por Programar:** Proporción de cupos por centro de formación que restan por programarse en relación con el total de cupos pasan.



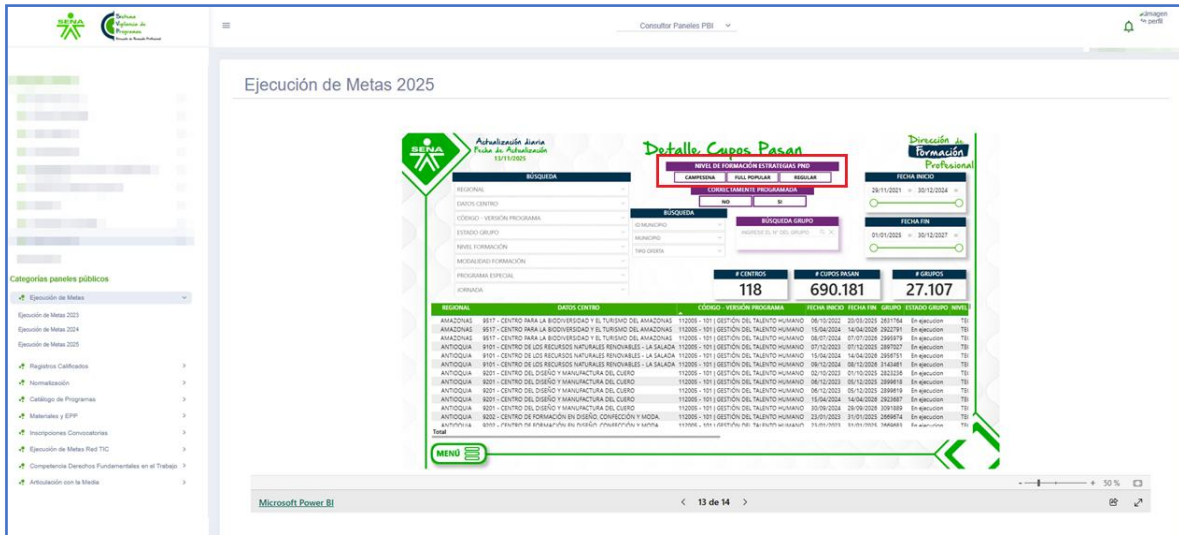
➤ **Menú:** Ubicado en la parte izquierda inferior de la vista, este botón permite regresar al menú principal para poder navegar dentro de las diferentes vistas del panel.



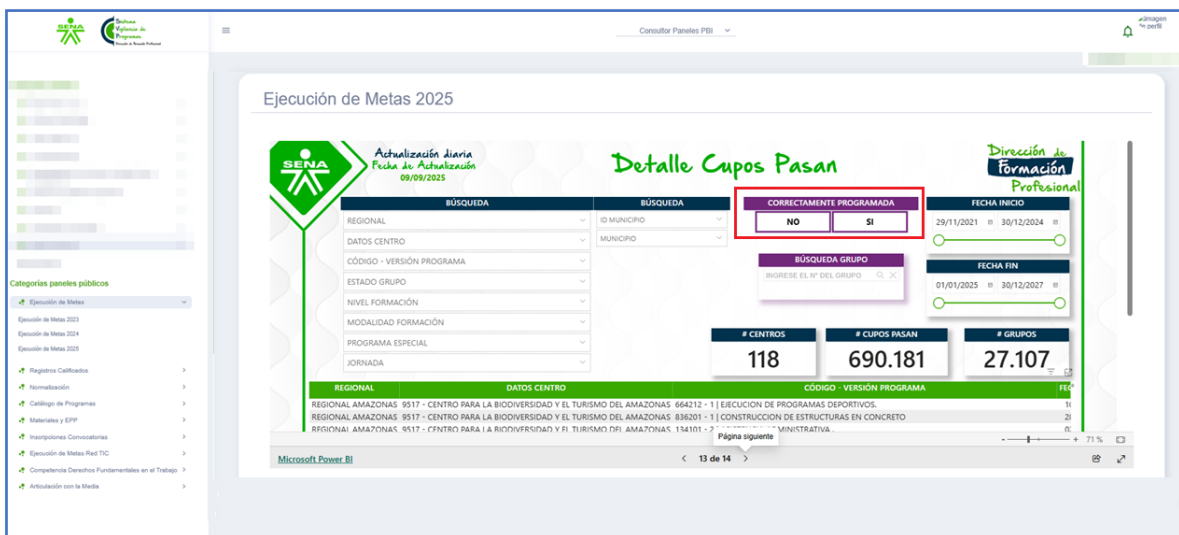
- **Código-Versión Programa:** Filtro por el código – versión y programa de formación (p. eje, 112005 - 101 | GESTIÓN DEL TALENTO HUMANO, 134101 - 2 | ASISTENCIA ADMINISTRATIVA, etc.).
- **Nivel de Formación:** Filtro por el nivel de formación del grupo (p. eje, Tecnólogo, Técnico, Operario, etc.)
- **Modalidad Formación:** filtro por modalidad de formación del grupo (presencial, virtual, a distancia, etc.).
- **Programa Especial:** Filtro por el nombre del programa especial (p. eje, Aula móvil, Campesena, Full Popular, etc.).
- **Jornada:** Filtro por la jornada de formación (p. eje. Diurna, Mixta)
- **Rangos Programados:** Filtro por el rango programado (Bajo, Medio, Alto)
- **Estado Grupo:** Filtro por el estado del grupo (p.eje, En ejecución, Terminada, etc.)
- **Id Municipio:** Filtro por Id municipio asociado al grupo.
- **Municipio:** Filtro por el nombre del municipio asociado al grupo.



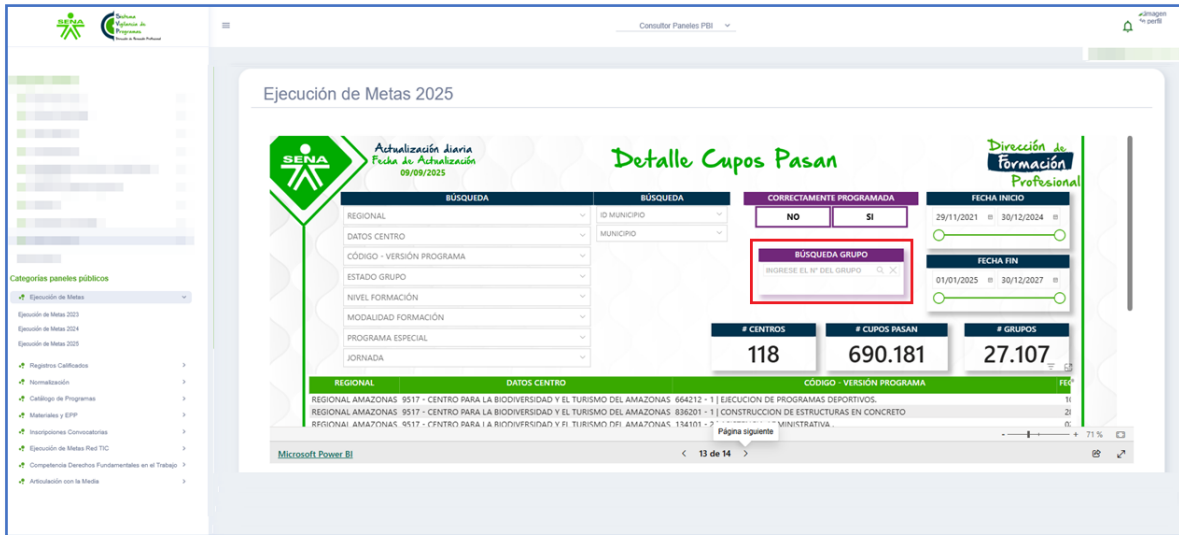
- **Filtros Nivel de Formación Estrategias PND:** Ubicado en la parte central de la vista, este objeto permite filtrar la información por CAMPESENA, FULLPOPULAR o REGULAR.



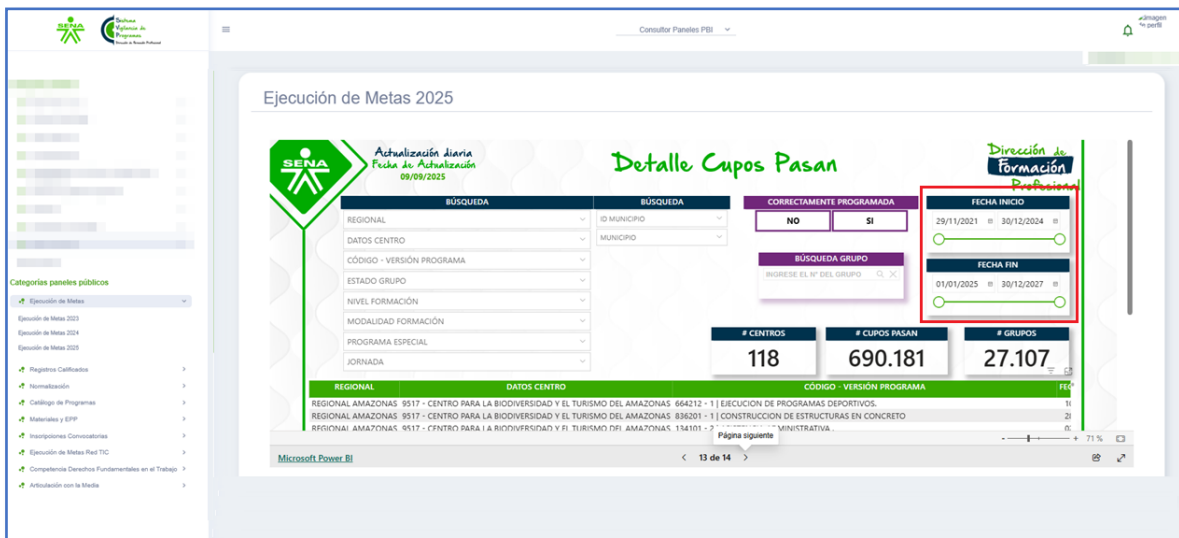
- **Filtro “Correctamente Programadas”:** Ubicado en la parte superior derecha de la vista, este filtro permite seleccionar (NO / SÍ) si se quiere ver únicamente las programaciones que cumplen con los criterios establecidos.



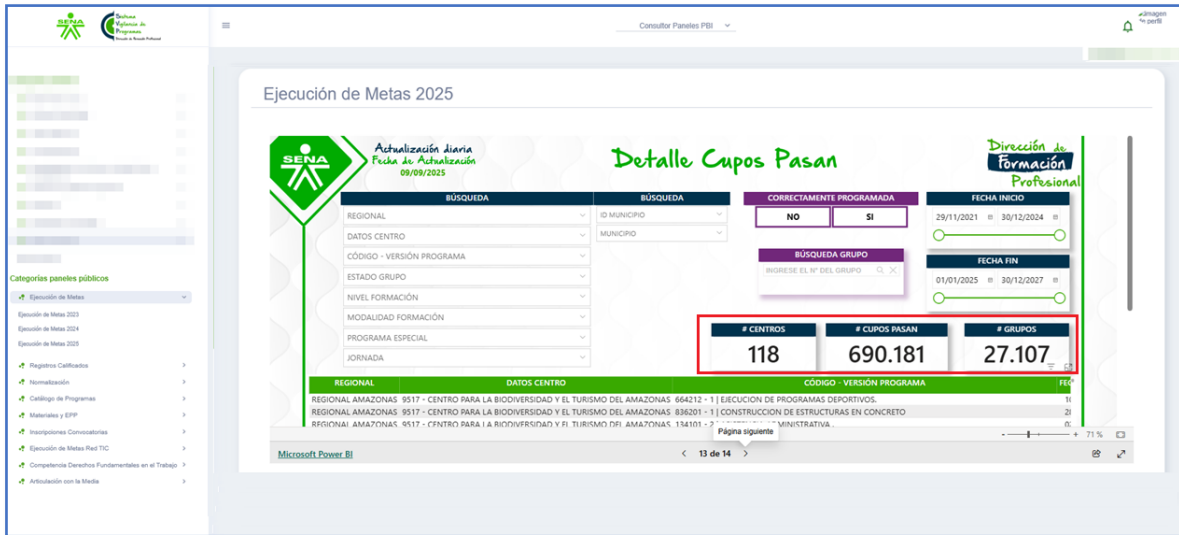
- **Filtro Específico:** Ubicado en la parte central de la vista, este filtro permite buscar específicamente por el número del grupo.



- **Filtros Deslizables:** Ubicado en la parte superior derecha de la vista, este filtro permite filtrar por un rango de fechas específico.

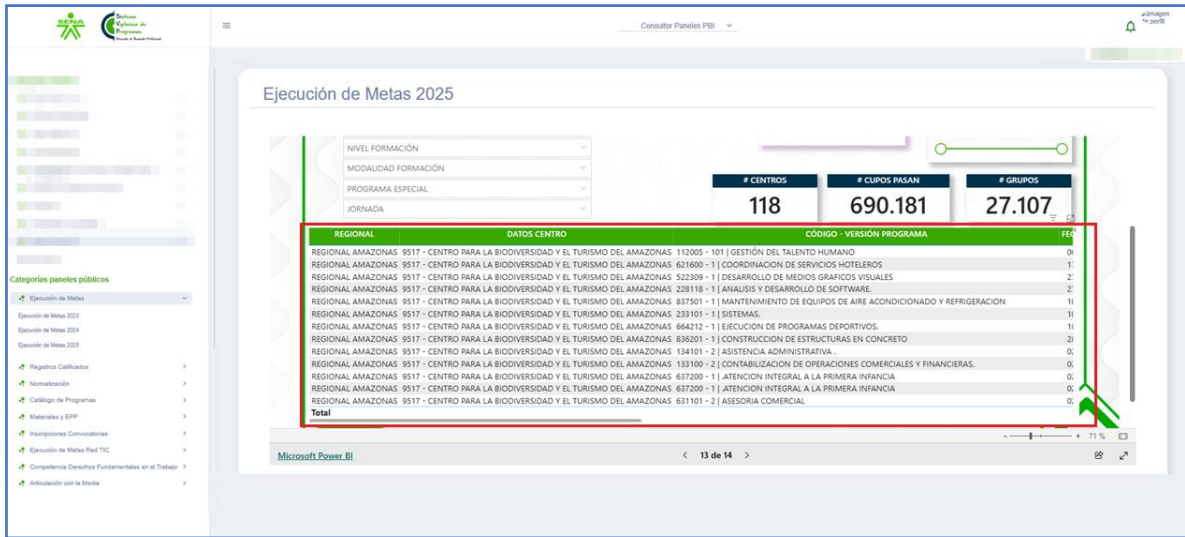


- **Tarjetas Informativas:** Ubicadas en la parte central de la vista, estas tarjetas muestran la cantidad de aprendices de cupos pasan, número de centros y número únicos de grupos.



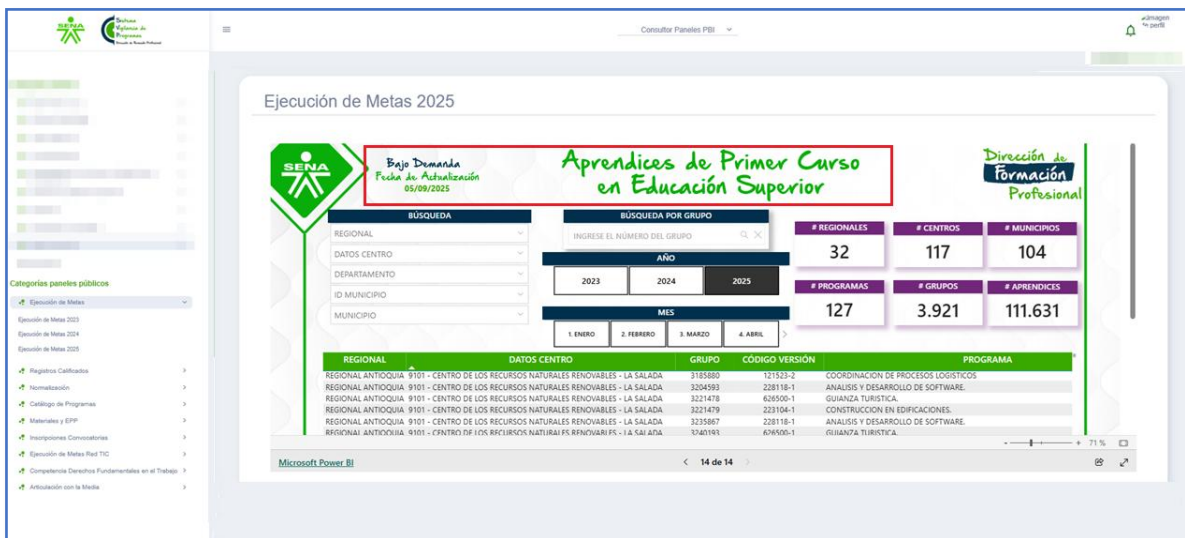
➤ **Tabla informativa:** Ubicada en la parte inferior de la vista, esta tabla presenta la información completa de la vista, a continuación, se muestra el detalle de la tabla:

- **Regional:** Nombre de la regional del grupo (p. eje, Regional Tolima, Regional Antioquia, etc.).
- **Datos Centro:** Código y nombre del centro de formación del grupo (p. eje, 9310 – Centro de comercio y servicios, 9401 – Centro de servicios de la salud, etc.)
- **Código – Versión Programa:** Código – Versión y Programa de Formación (p. eje, 112005 - 101 | GESTIÓN DEL TALENTO HUMANO, 134101 - 2 | ASISTENCIA ADMINISTRATIVA, etc.).
- **Fecha Inicio:** Fecha de inicio del grupo.
- **Fecha Fin:** Fecha finalización del grupo.
- **Grupo:** Número del grupo del programa de formación.
- **Estado Grupo:** Estado actual del grupo de formación.
- **Nivel de Formación:** Nivel de formación del grupo (p. eje, Tecnólogo, Técnico, Operario, etc.)
- **Modalidad:** Modalidad de formación del grupo.
- **Jornada:** Jornada de formación (p. eje. Diurna, Mixta)
- **Correctamente Programados:** Muestra (SI/NO) del filtro aplicado en el segmentador.
- **Programa Especial:** Programa especial asociado al grupo.
- **Id Municipio:** Id Municipio asociado al grupo.
- **Municipio:** Nombre del municipio asociado al grupo.
- **#Total Cupos Pasan:** Número de aprendices de cupos pasan asociados al grupo.

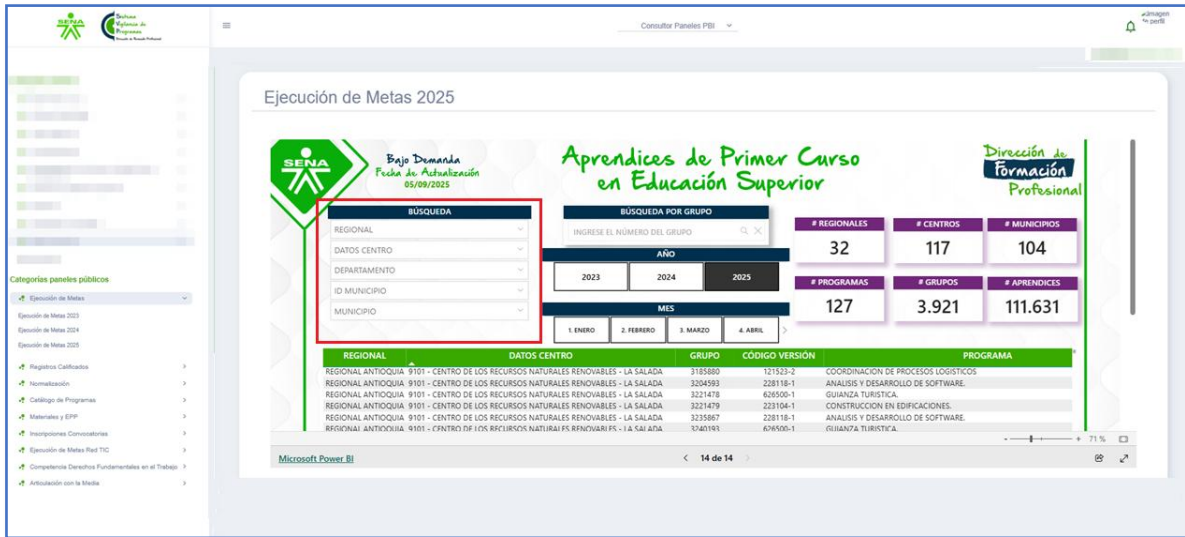


#### 4.13. Aprendices de Primero Curso en Educación Superior

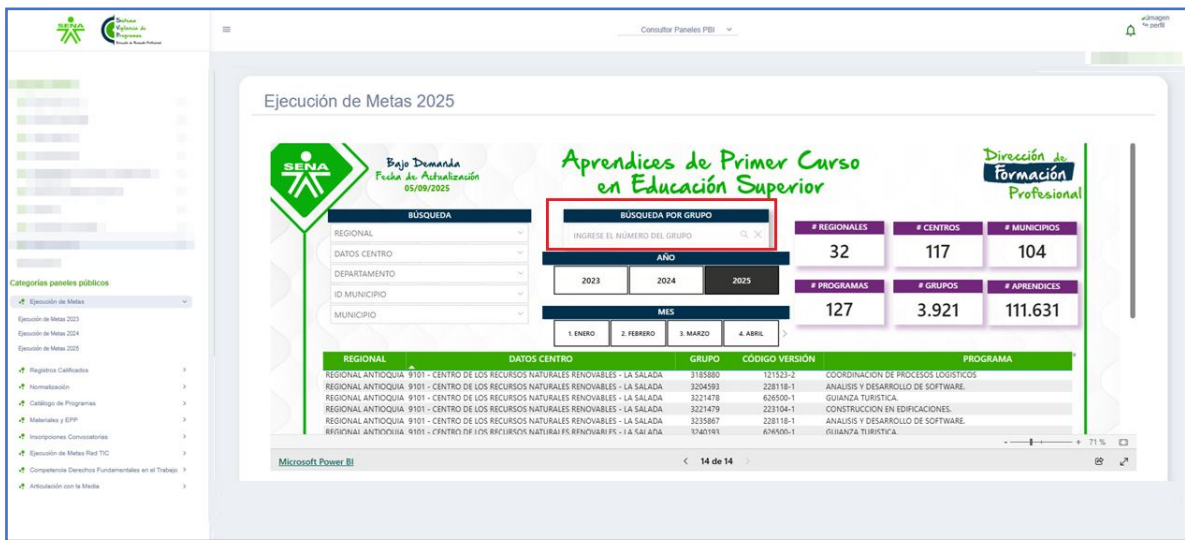
- **Frecuencia Actualización:** En la parte superior central podrá visualizar el nombre de la vista, la fecha de actualización y la frecuencia de actualización del panel



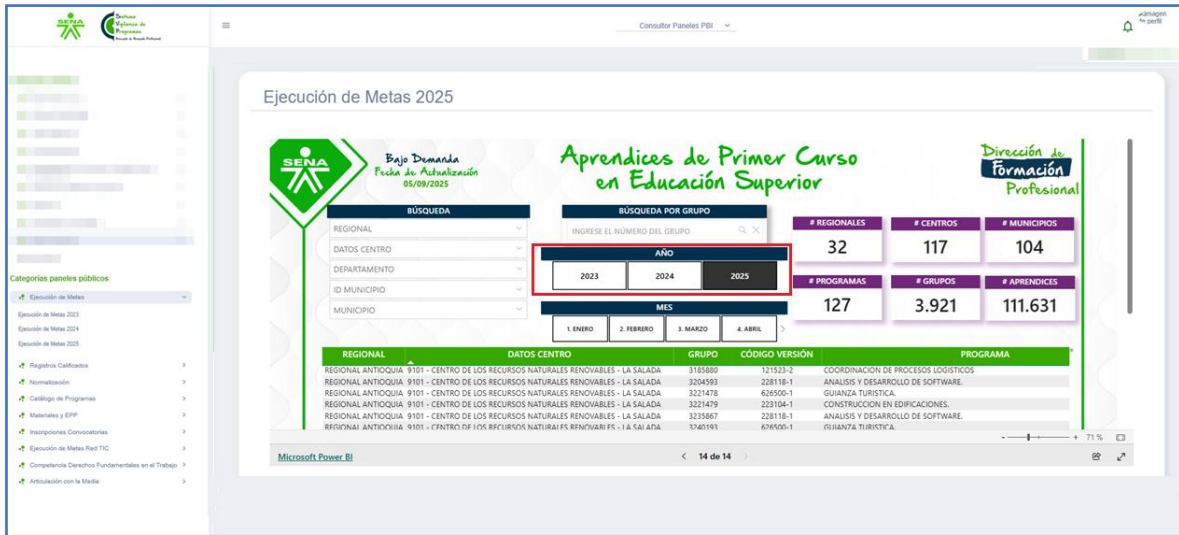
- **Regional:** Filtro por el nombre de la regional del grupo (p. eje, Regional Tolima, Regional Antioquia, etc.).
- **Datos Centro:** Filtro por el código y nombre del centro de formación del grupo (p. eje, 9310 – Centro de comercio y servicios, 9401 – Centro de servicios de la salud, etc.)
- **Departamento:** Filtro por el Departamento asociado al grupo.
- **Id Municipio:** Filtro por Id municipio asociado al grupo.
- **Municipio:** Filtro por el nombre del municipio asociado al grupo.



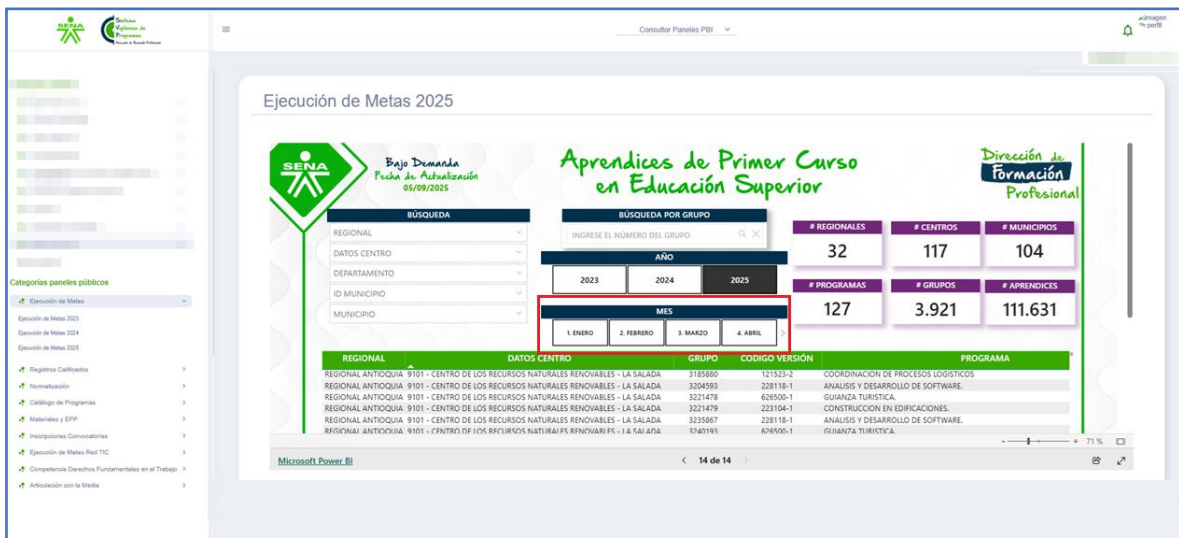
- **Filtro Específico:** Ubicado en la parte central de la vista, este filtro permite buscar específicamente por el número del grupo.



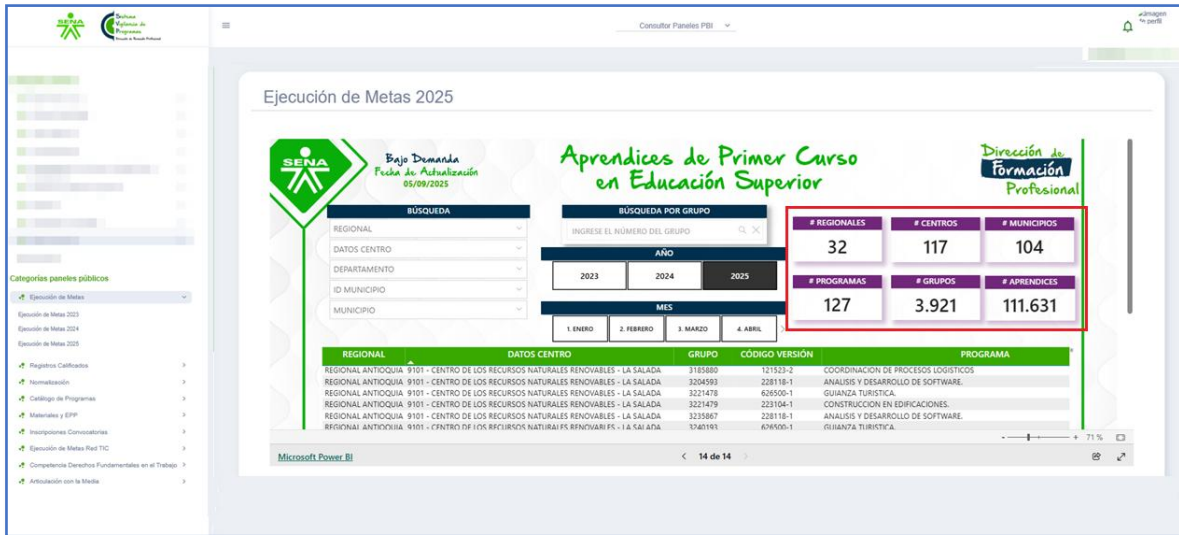
- **Filtro por Año Inicio:** Ubicado en la parte central de la vista, este filtro permite buscar específicamente por el año de inicio del grupo.



- **Filtro por Mes:** Ubicado en la parte central de la vista, este filtro permite buscar específicamente por el mes de inicio del grupo.



- **Tarjetas Informativas:** Ubicadas en la parte derecha de la vista, estas tarjetas muestran la cantidad de regionales, centros, municipios, programas, grupos únicos, y aprendices de primer curso en educación superior.



➤ **Tabla informativa:** Ubicada en la parte inferior de la vista, esta tabla presenta la información completa de la vista, a continuación, se muestra el detalle de la tabla:

- **Regional:** Nombre de la regional del grupo (p. eje, Regional Tolima, Regional Antioquia, etc.).
- **Datos Centro:** Código y nombre del centro de formación del grupo (p. eje, 9310 – Centro de comercio y servicios, 9401 – Centro de servicios de la salud, etc.)
- **Grupo:** Número del grupo del programa de formación.
- **Código-Versión:** Código y la versión del programa de formación del grupo (p. eje, 228118 –1, 513601-3, etc.).
- **Programa:** Nombre del programa de formación del grupo (p. eje, Análisis y desarrollo de software, Animación Digital, etc.).
- **Mes Grupo:** Mes de inicio del grupo.
- **Año:** Año inicio del grupo.
- **Id Municipio:** Id Municipio asociado al grupo.
- **Municipio:** Municipio asociado al grupo.
- **# Aprendices Primer Curso:** Número de aprendices de primer curso asociados al grupo.

